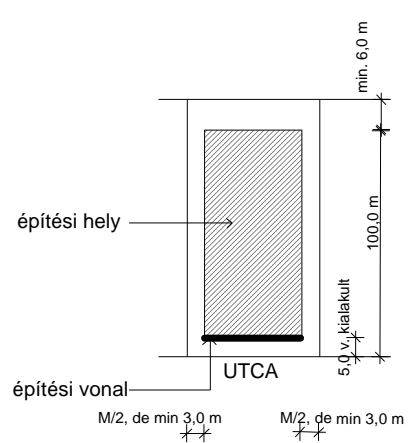
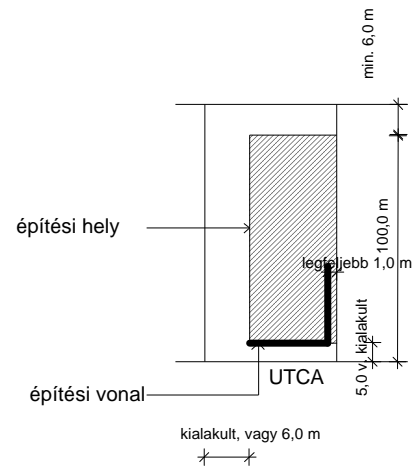


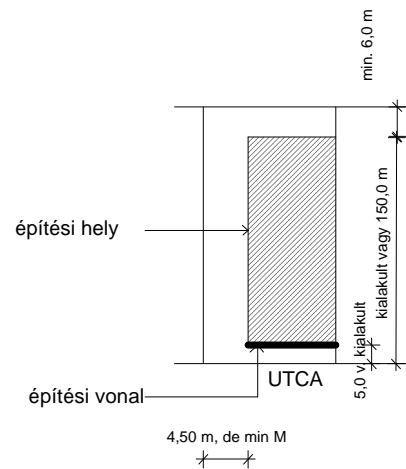
Lf építési övezet SZABADONÁLLÓ BEÉPÍTÉS



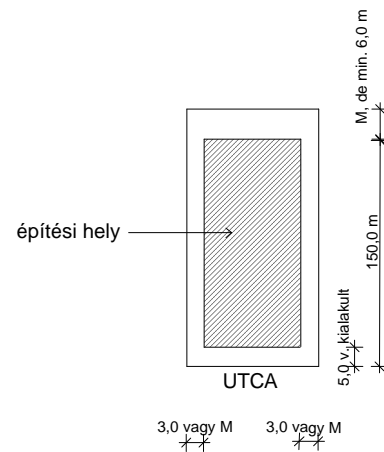
Lf építési övezet OLDALHATÁRONÁLLÓ BEÉPÍTÉS



Vt építési övezet OLDALHATÁRONÁLLÓ BEÉPÍTÉS



Vt építési övezet SZABADONÁLLÓ BEÉPÍTÉS



M= megengedett építménymagasság

Lakóépülettől különállóan épített önálló rendeltetési egység a lakóháztól min 6,0m távolságban az építési helyen belül létesíthető!