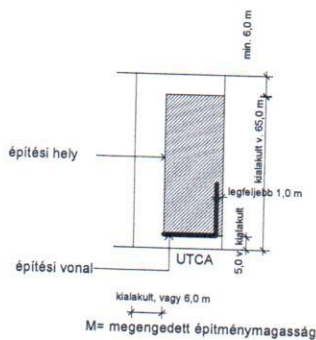
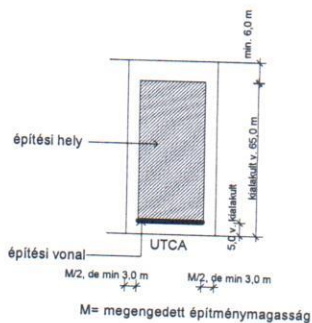


Lf-1 építési övezet  
SZABADONÁLLÓ BEÉPÍTÉS

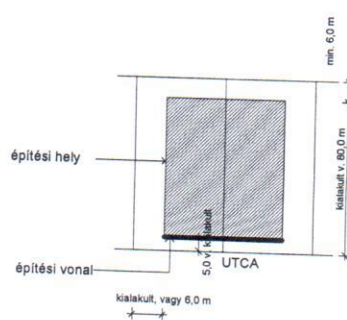
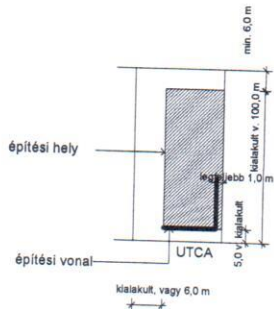
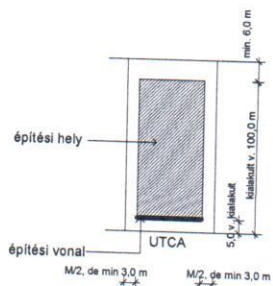
Lf-1 építési övezet  
OLDALHATÁRONÁLLÓ BEÉPÍTÉS



Lf-2 építési övezet  
SZABADONÁLLÓ BEÉPÍTÉS

Lf-2 építési övezet  
OLDALHATÁRONÁLLÓ BEÉPÍTÉS

Lf-2 építési övezet  
IKRES BEÉPÍTÉS



Lakóépülettől különállóan épített önálló rendeltetési egység a lakóháztól min 6,0m távolságban az építési helyen belül létesíthető!