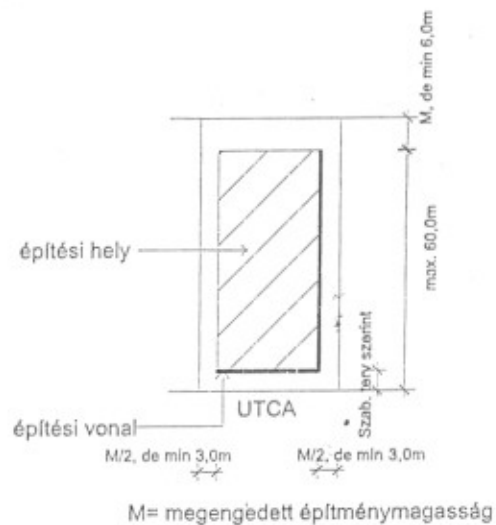
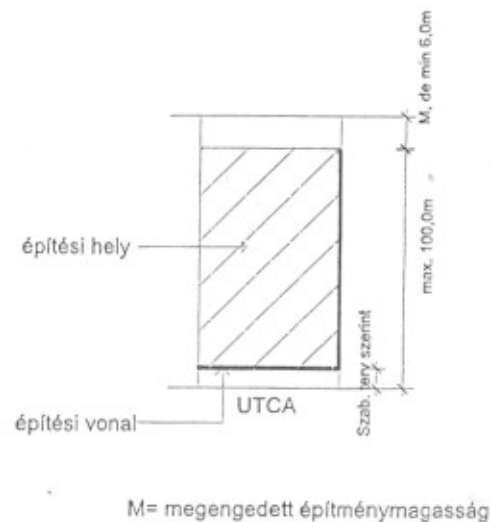



## SZABADONÁLLÓ BEÉPÍTÉS



## ZÁRTSORÚ BEÉPÍTÉS



## OLDALHATÁRONÁLLÓ BEÉPÍTÉS



Lakóépülettől különállóan épített önálló rendeltetési egység a lakóháztól min 6,0m távolságban az építési helyen belül létesíthető!