


Vámosszabadi Község Önkormányzata
2019. évi zárszámadási rendelet
ÖSSZEVONT MÉRLEGE

BEVÉTELEK

Ezer forintban

1. sz. táblázat

Sor- szám	Bevételi jogcím	Eredeti előirányzat	Módosított előirányzat	Teljesítés dec. 31.	Teljesítés %- ban
1	2	3	4	5	6
1.	Önkormányzat működési támogatásai (1.1.+...+1.6.)	64 508	67 660	67 660	100,00%
1.1.	Helyi önkormányzatok működésének általános támogatása	11 072	11 072	11 072	100,00%
1.2.	Önkormányzatok egyes köznevelési feladatainak támogatása	36 571	36 543	36 543	100,00%
1.3.	Önkormányzatok szociális és gyermekjóléti feladatainak támogatása	14 651	14 985	14 985	100,00%
1.4.	Önkormányzatok kulturális feladatainak támogatása	2 214	2 214	2 214	100,00%
1.5.	Működési célú központosított előirányzatok		672	672	100,00%
1.6.	Helyi önkormányzatok kiegészítő támogatásai		2 174	2 174	100,00%
2.	Működési célú támogatások államháztartáson belülről (2.1.+...+2.5.)	857	1 069	428	40,04%
2.1.	Elvonások és befizetések bevételei				
2.2.	Működési célú garancia- és kezességvállalásból megtérülések				
2.3.	Működési célú visszatérítendő támogatások, kölcsönök visszatérülése				
2.4.	Működési célú visszatérítendő támogatások, kölcsönök igénybevétele				
2.5.	Egyéb működési célú támogatások bevételei	857	1 069	428	40,04%
2.6.	2.5.-ből EU-s támogatás				
3.	Felhalmozási célú támogatások államháztartáson belülről (3.1.+...+3.5.)				
3.1.	Felhalmozási célú önkormányzati támogatások				
3.2.	Felhalmozási célú garancia- és kezességvállalásból megtérülések				
3.3.	Felhalmozási célú visszatérítendő támogatások, kölcsönök visszatérülése				
3.4.	Felhalmozási célú visszatérítendő támogatások, kölcsönök igénybevétele				
3.5.	Egyéb felhalmozási célú támogatások bevételei				
3.6.	3.5.-ből EU-s támogatás				
4.	Közhatalmi bevételek (4.1.+4.2.+4.3.+4.4.)	55 150	55 150	60 243	109,23%
4.0.	Jövedelemadók	100	100		
4.1.	Helyi adók (4.1.1.+4.1.2.)	47 000	47 000	51 401	109,36%
4.1.1.	- Vagyoni típusú adók	7 000	7 000	7 311	104,44%
4.1.2.	- Termékek és szolgáltatások adói	40 000	40 000	44 090	110,23%
4.2.	Gépjárműadó	8 000	8 000	8 637	107,96%
4.3.	Egyéb áruhasználati és szolgáltatási adók				
4.4.	Egyéb közhatalmi bevételek	50	50	205	410,00%
5.	Működési bevételek (5.1.+...+ 5.10.)	5 720	5 720	6 593	115,26%
5.1.	Készletértékesítés ellenértéke				0,00%
5.2.	Szolgáltatások ellenértéke	2 370	2 370	2 397	101,14%
5.3.	Közvetített szolgáltatások értéke	1 000	1 000	113	11,30%
5.4.	Tulajdonosi bevételek	100	100	232	232,00%
5.5.	Ellátási díjak	2 100	2 100	2 153	102,52%
5.6.	Kiszámlázott általános forgalmi adó				
5.7.	Általános forgalmi adó visszatérítése				
5.8.	Kamatbevételek	150	150	25	16,67%
5.9.	Egyéb pénzügyi műveletek bevételei			291	
5.10.	Egyéb működési bevételek			1 382	
6.	Felhalmozási bevételek (6.1.+...+6.5.)				
6.1.	Immateriális javak értékesítése				
6.2.	Ingatlanok értékesítése				
6.3.	Egyéb tárgyi eszközök értékesítése				
6.4.	Részvételések értékesítése				
6.5.	Részvételések megszűnéséhez kapcsolódó bevételek				
7.	Működési célú átvett pénzeszközök (7.1. + ... + 7.3.)			300	
7.1.	Működési célú garancia- és kezességvállalásból megtérülések ÁH-n kívülről				
7.2.	Működési célú visszatérítendő támogatások, kölcsönök visszatér. ÁH-n kívülről				
7.3.	Egyéb működési célú átvett pénzeszköz			300	
7.4.	7.3.-ból EU-s támogatás (közvetlen)				
8.	Felhalmozási célú átvett pénzeszközök (8.1.+8.2.+8.3.)	8 877	8 877	2 210	24,90%
8.1.	Felhalmozási célú garancia- és kezességvállalásból megtérülések ÁH-n kívülről				
8.2.	Felhalmozási célú visszatérítendő támogatások, kölcsönök visszatér. ÁH-n kívülről				
8.3.	Egyéb felhalmozási célú átvett pénzeszköz	8 877	8 877	2 210	24,90%
8.4.	8.3.-ból EU-s támogatás (közvetlen)				
9.	KÖLTSÉGVETÉSI BEVÉTELEK ÖSSZESEN: (1.+...+8)	135 112	138 476	137 434	99,25%
10.	Hitel-, kölcsönfelvétel államháztartáson kívülről (10.1.+10.3.)				
10.1.	Hosszú lejáratú hitelek, kölcsönök felvétele				
10.2.	Likviditási célú hitelek, kölcsönök felvétele pénzügyi vállalkozástól				
10.3.	Rövid lejáratú hitelek, kölcsönök felvétele				
11.	Belföldi értékpapírok bevételei (11.1. +...+ 11.4.)				
11.1.	Forgatási célú belföldi értékpapírok beváltása, értékesítése				
11.2.	Forgatási célú belföldi értékpapírok kibocsátása				
11.3.	Befektetési célú belföldi értékpapírok beváltása, értékesítése				
11.4.	Befektetési célú belföldi értékpapírok kibocsátása				
12.	Maradvány igénybevétele (12.1. + 12.2.)	142 389	142 389	146 907	103,17%
12.1.	Előző év költségvetési maradványának igénybevétele	142 389	142 389	146 907	103,17%
12.2.	Előző év vállalkozási maradványának igénybevétele				
13.	Belföldi finanszírozás bevételei (13.1. + ... + 13.3.)	60 000	62 711	62 711	100,00%
13.1.	Államháztartáson belüli megelőlegezések		2 711	2 711	100,00%
13.2.	Államháztartáson belüli megelőlegezések törlesztése				
13.3.	Betétek megszüntetése	60 000	60 000	60 000	100,00%
14.	Külföldi finanszírozás bevételei (14.1.+...+14.4.)				
14.1.	Forgatási célú külföldi értékpapírok beváltása, értékesítése				
14.2.	Befektetési célú külföldi értékpapírok beváltása, értékesítése				
14.3.	Külföldi értékpapírok kibocsátása				
14.4.	Külföldi hitelek, kölcsönök felvétele				
15.	Adóssághoz nem kapcsolódó származékos ügyletek bevételei				
16.	FINANSZIROZÁSI BEVÉTELEK ÖSSZESEN: (10. + ... +15.)	202 389	205 100	209 618	102,20%
17.	KÖLTSÉGVETÉSI ÉS FINANSZIROZÁSI BEVÉTELEK ÖSSZESEN: (9+16)	337 501	343 576	347 052	101,01%



Vámoszabadi Község Önkormányzata
2019. évi zárszámadási rendelet
ÖSSZEVONT MÉRLEGE
KIADÁSOK

1.2. melléklet a 7/2019. (V.16.)
önkormányzati rendelethez

2. sz. táblázat

Ezer forintban

Sorszám	Kiadási jogcímelek	Eredeti előirányzat	Módosított előirányzat	Teljesítés 12.31.	Teljesítés %-ban
1	2	3	4	5	6
1.	I. Működési költségvetés kiadásai (1.1+...+1.5.)	126 234	131 527	99 549	75,69%
1.1.	Személyi juttatások	24 517	30 302	27 653	91,26%
1.2.	Munkaadókat terhelő járulékok és szociális hozzájárulási adó	4 473	5 964	5 424	90,95%
1.3.	Dologi kiadások	56 281	61 691	47 918	77,67%
1.4.	Ellátottak pénzbeli juttatásai	6 400	6 630	6 493	97,93%
1.5.	Egyéb működési célú kiadások	34 563	26 940	12 061	44,77%
1.6.	- az 1.5-ből: - Elvonások és befizetések				
1.7.	- Garancia- és kezességvállalásból kifizetés ÁH-n belülre				
1.8.	-Visszatérítendő támogatások, kölcsönök nyújtása ÁH-n belülre				
1.9.	- Visszatérítendő támogatások, kölcsönök törlesztése ÁH-n belülre				
1.10.	- Egyéb működési célú támogatások ÁH-n belülre	851	4 205	4 205	100,00%
1.11.	- Garancia és kezességvállalásból kifizetés ÁH-n kívülre				
1.12.	- Visszatérítendő támogatások, kölcsönök nyújtása ÁH-n kívülre				
1.13.	- Árkiegészítések, ártámogatások				
1.14.	- Kamattámogatások				
1.15.	- Egyéb működési célú támogatások államháztartáson kívülre	4 600	7 857	7 856	99,99%
2.	II. Felhalmozási költségvetés kiadásai (2.1+...+2.3)	160 524	158 233	58 274	36,83%
2.1.	Beruházások	146 174	132 174	40 703	30,80%
2.2.	Felújítások	14 350	26 022	17 534	67,38%
2.3.	Egyéb felhalmozási kiadások		37	37	100,00%
2.6.	2.5.-ből - Garancia- és kezességvállalásból kifizetés ÁH-n belülre				
2.7.	- Visszatérítendő támogatások, kölcsönök nyújtása ÁH-n belülre				
2.8.	- Visszatérítendő támogatások, kölcsönök törlesztése ÁH-n belülre				
2.9.	- Egyéb felhalmozási célú támogatások ÁH-n belülre				
2.10.	- Garancia- és kezességvállalásból kifizetés ÁH-n kívülre				
2.11.	- Visszatérítendő támogatások, kölcsönök nyújtása ÁH-n kívülre				
2.12.	- Lakástámogatás				
2.13.	- Egyéb felhalmozási célú támogatások államháztartáson kívülre				
2.9.	- EU-s forrásból finanszírozott támogatással megvalósuló programok, projektek kiadásai				
2.10.	- EU-s forrásból finanszírozott támogatással megvalósuló programok, projektek önkormányzati hozzájárulásának kiadásai				
3.	III. Tartalékok (3.1.+3.2.)				
3.1.	Általános tartalék				
3.2.	Céltartalék				
4.	KÖLTSÉGVETÉSI KIADÁSOK ÖSSZESEN (1+2+3)	286 758	289 760	157 823	54,47%
5.	Hitel-, kölcsöntörlesztés államháztartáson kívülre (5.1. + ... + 5.3.)				
5.1.	Hosszú lejáratú hitelek, kölcsönök törlesztése				
5.2.	Likviditási célú hitelek, kölcsönök törlesztése pénzügyi vállalkozásnak				
5.3.	Rövid lejáratú hitelek, kölcsönök törlesztése				

Vámosszabadi Község Önkormányzata
2019. évi zárszámadási rendelet
ÖSSZEVONT MÉRLEGE

1.2. melléklet a 7/2019. (V.16.)
önkormányzati rendelethez

6.	Belföldi értékpapírok kiadásai (6.1. + ... + 6.4.)				
6.1.	Forgatási célú belföldi értékpapírok vásárlása				
6.2.	Forgatási célú belföldi értékpapírok beváltása				
6.3.	Befektetési célú belföldi értékpapírok vásárlása				
6.4.	Befektetési célú belföldi értékpapírok beváltása				
7.	Belföldi finanszírozás kiadásai (7.1. + ... + 7.4.)	50 742	53 816	50 692	94,20%
7.1.	Államháztartáson belüli megelőlegezések visszafizetése	2 132	4 842	2 132	44,03%
7.2.	Központi, irányító szervei támogatások folyósítása	48 196	48 560	48 560	100,00%
7.3.	Pénzeszközök betétként elhelyezése	414	414		0,00%
7.4.	Pénzügyi lízing kiadásai				
8.	Külföldi finanszírozás kiadásai (6.1. + ... + 6.4.)				
8.1.	Forgatási célú külföldi értékpapírok vásárlása				
8.2.	Befektetési célú külföldi értékpapírok beváltása				
8.3.	Külföldi értékpapírok beváltása				
8.4.	Külföldi hitelek, kölcsönök törlesztése				
9.	FINANSZÍROZÁSI KIADÁSOK ÖSSZESEN: (5.+...+8.)	50 742	53 816	50 692	94,20%
10.	KIADÁSOK ÖSSZESEN: (4+9)	337 500	343 576	208 515	60,69%

Vámoszabadi Község Önkormányzata
2019. évi zárszámadási rendelet
KÖTELEZŐ FELADATOK MÉRLEGE

1.melléklet a 7/2019. (V.16.)
önkormányzati rendelethez

BEVÉTELEK

1. sz. táblázat

Ezer forintban

Sor- szám	Bevételi jogcím	Eredeti előirányzat	Módosított előirányzat	Teljesítés dec. 31.	Teljesítés %- ban
1	2	3	4	5	6
1.	Önkormányzat működési támogatásai (1.1.+...+1.6.)	64 508	67 660	67 660	100,00%
1.1.	Helyi önkormányzatok működésének általános támogatása	11 072	11 072	11 072	100,00%
1.2.	Önkormányzatok egyes köznevelési feladatainak támogatása	36 571	36 543	36 543	100,00%
1.3.	Önkormányzatok szociális és gyermekjóléti feladatainak támogatása	14 651	14 985	14 985	100,00%
1.4.	Önkormányzatok kulturális feladatainak támogatása	2 214	2 214	2 214	100,00%
1.5.	Működési célú központosított előirányzatok		672	672	100,00%
1.6.	Helyi önkormányzatok kiegészítő támogatásai		2 174	2 174	100,00%
2.	Működési célú támogatások államháztartáson belülről (2.1.+...+2.5.)	857	1 069	428	40,04%
2.1.	Elvonások és befizetések bevételei				
2.2.	Működési célú garancia- és kezességvállalásból megtérülések				
2.3.	Működési célú visszatérítendő támogatások, kölcsönök visszatérülése				
2.4.	Működési célú visszatérítendő támogatások, kölcsönök igénybevétele				
2.5.	Egyéb működési célú támogatások bevételei	857	1 069	428	40,04%
2.6.	2.5.-ből EU-s támogatás				
3.	Felhalmozási célú támogatások államháztartáson belülről (3.1.+...+3.5.)				
3.1.	Felhalmozási célú önkormányzati támogatások				
3.2.	Felhalmozási célú garancia- és kezességvállalásból megtérülések				
3.3.	Felhalmozási célú visszatérítendő támogatások, kölcsönök visszatérülése				
3.4.	Felhalmozási célú visszatérítendő támogatások, kölcsönök igénybevétele				
3.5.	Egyéb felhalmozási célú támogatások bevételei				
3.6.	3.5.-ből EU-s támogatás				
4.	Közhatalmi bevételek (4.1.+4.2.+4.3.+4.4.)	55 150	55 150	60 243	109,23%
4.0.	Jövedelemadók	100	100		
4.1.	Helyi adók (4.1.1.+4.1.2.)	47 000	47 000	51 401	109,36%
4.1.1.	- Vagyoni típusú adók	7 000	7 000	7 311	104,44%
4.1.2.	- Termékek és szolgáltatások adói	40 000	40 000	44 090	110,23%
4.2.	Gépjárműadó	8 000	8 000	8 637	107,96%
4.3.	Egyéb áruhasználati és szolgáltatási adók				
4.4.	Egyéb közhatalmi bevételek	50	50	205	410,00%
5.	Működési bevételek (5.1.+...+ 5.10.)	5 720	5 720	6 593	115,26%
5.1.	Készletértékesítés ellenértéke				0,00%
5.2.	Szolgáltatások ellenértéke	2 370	2 370	2 397	101,14%
5.3.	Közvetített szolgáltatások értéke	1 000	1 000	113	11,30%
5.4.	Tulajdonosi bevételek	100	100	232	232,00%
5.5.	Ellátási díjak	2 100	2 100	2 153	102,52%
5.6.	Kiszámlázott általános forgalmi adó				
5.7.	Általános forgalmi adó visszatérítéso				
5.8.	Kamatbevételek	150	150	25	16,67%
5.9.	Egyéb pénzügyi műveletek bevételei			291	
5.10.	Egyéb működési bevételek			1 382	
6.	Felhalmozási bevételek (6.1.+...+6.5.)				
6.1.	Immateriális javak értékesítése				
6.2.	Ingatlanok értékesítése				
6.3.	Egyéb tárgyi eszközök értékesítése				
6.4.	Részesedések értékesítése				
6.5.	Részesedések megszűnéséhez kapcsolódó bevételek				
7.	Működési célú átvett pénzeszközök (7.1. + ... + 7.3.)			300	
7.1.	Működési célú garancia- és kezességvállalásból megtérülések ÁH-n kívülről				
7.2.	Működési célú visszatérítendő támogatások, kölcsönök visszatér. ÁH-n kívülről				
7.3.	Egyéb működési célú átvett pénzeszköz			300	
7.4.	7.3.-ból EU-s támogatás (közvetlen)				
8.	Felhalmozási célú átvett pénzeszközök (8.1.+8.2.+8.3.)	8 877	8 877	2 210	24,90%
8.1.	Felhalmozási célú garancia- és kezességvállalásból megtérülések ÁH-n kívülről				
8.2.	Felhalmozási célú visszatérítendő támogatások, kölcsönök visszatér. ÁH-n kívülről				
8.3.	Egyéb felhalmozási célú átvett pénzeszköz	8 877	8 877	2 210	24,90%
8.4.	8.3.-ból EU-s támogatás (közvetlen)				
9.	KÖLTSÉGVETÉSI BEVÉTELEK ÖSSZESEN: (1.+...+8)	135 112	138 476	137 434	99,25%
10.	Hítel-, kölcsönfelvétel államháztartáson kívülről (10.1.+10.3.)				
10.1.	Hosszú lejáratú hitelek, kölcsönök felvétele				
10.2.	Likviditási célú hitelek, kölcsönök felvétele pénzügyi vállalkozástól				
10.3.	Rövid lejáratú hitelek, kölcsönök felvétele				
11.	Belföldi értékpapírok bevételei (11.1. +...+ 11.4.)				
11.1.	Forgatási célú belföldi értékpapírok beváltása, értékesítése				
11.2.	Forgatási célú belföldi értékpapírok kibocsátása				
11.3.	Befektetési célú belföldi értékpapírok beváltása, értékesítése				
11.4.	Befektetési célú belföldi értékpapírok kibocsátása				
12.	Maradvány igénybevétele (12.1. + 12.2.)	142 389	142 389	146 907	103,17%
12.1.	Előző év költségvetési maradványának igénybevétele	142 389	142 389	146 907	103,17%
12.2.	Előző év vállalkozási maradványának igénybevétele				
13.	Belföldi finanszírozás bevételei (13.1. + ... + 13.3.)	60 000	62 711	62 711	100,00%

Vámosszabadi Község Önkormányzata
2019. évi zárszámadási rendelet
KÖTELEZŐ FELADATOK MÉRLEGE

I.melléklet a 7/2019. (V.16.)
önkormányzati rendelethez

13.1.	Államháztartáson belüli megelőlegezések		2 711	2 711	100,00%
13.2.	Államháztartáson belüli megelőlegezések törlesztése				
13.3.	Betétek megszűntetése	60 000	60 000	60 000	100,00%
14.	Külföldi finanszírozás bevételei (14.1.+...14.4.)				
14.1.	Forgatási célú külföldi értékpapírok beváltása, értékesítése				
14.2.	Befektetési célú külföldi értékpapírok beváltása, értékesítése				
14.3.	Külföldi értékpapírok kibocsátása				
14.4.	Külföldi hitelek, kölcsönök felvétele				
15.	Adóssághoz nem kapcsolódó származékos figyelték bevételei				
16.	FINANSZÍROZÁSI BEVÉTELEK ÖSSZESEN: (10. + ... +15.)	202 389	205 100	209 618	102,20%
17.	KÖLTSEGVETÉSI ÉS FINANSZÍROZÁSI BEVÉTELEK ÖSSZESEN: (9+16)	337 501	343 576	347 052	101,01%

Vámoszabadi Község Önkormányzata
2019. évi zárszámadási rendelet
KÖTELEZŐ FELADATOK MÉRLEGE
KIADÁSOK


I. melléklet a 7/2019. (V.16.)
önkormányzati rendelethez

2. sz. táblázat

Ezer forintban

Sorszám	Kiadási jogcímek	Eredeti előirányzat	Módosított előirányzat	Teljesítés 12.31.	Teljesítés %-ban
1	2	3	4	5	6
1.	I. Működési költségvetés kiadásai (1.1+...+1.5.)	126 234	131 527	99 549	75,69%
1.1.	Személyi juttatások	24 517	30 302	27 653	91,26%
1.2.	Munkaadókat terhelő járulékok és szociális hozzájárulási adó	4 473	5 964	5 424	90,95%
1.3.	Dologi kiadások	56 281	61 691	47 918	77,67%
1.4.	Ellátottak pénzbeli juttatásai	6 400	6 630	6 493	97,93%
1.5.	Egyéb működési célú kiadások	34 563	26 940	12 061	44,77%
1.6.	- az 1.5.-ből; - Elvonások és befizetések				
1.7.	- Garancia- és kezességvállalásból kifizetés ÁH-n belülre				
1.8.	- Visszatérítendő támogatások, kölcsönök nyújtása ÁH-n belülre				
1.9.	- Visszatérítendő támogatások, kölcsönök törlesztése ÁH-n belülre				
1.10.	- Egyéb működési célú támogatások ÁH-n belülre	851	4 205	4 205	100,00%
1.11.	- Garancia- és kezességvállalásból kifizetés ÁH-n kívülre				
1.12.	- Visszatérítendő támogatások, kölcsönök nyújtása ÁH-n kívülre				
1.13.	- Árkiegészítések, ártámogatások				
1.14.	- Kamattámogatások				
1.15.	- Egyéb működési célú támogatások államháztartáson kívülre	4 600	7 837	7 836	99,99%
2.	II. Felhalmozási költségvetés kiadásai (2.1+...+2.3)	160 524	158 233	58 274	36,83%
2.1.	Beruházások	146 174	132 174	40 703	30,80%
2.2.	Felújítások	14 350	26 022	17 534	67,38%
2.3.	Egyéb felhalmozási kiadások		37	37	100,00%
2.6.	2.5.-ből - Garancia- és kezességvállalásból kifizetés ÁH-n belülre				
2.7.	- Visszatérítendő támogatások, kölcsönök nyújtása ÁH-n belülre				
2.8.	- Visszatérítendő támogatások, kölcsönök törlesztése ÁH-n belülre				
2.9.	- Egyéb felhalmozási célú támogatások ÁH-n belülre				
2.10.	- Garancia- és kezességvállalásból kifizetés ÁH-n kívülre				
2.11.	- Visszatérítendő támogatások, kölcsönök nyújtása ÁH-n kívülre				
2.12.	- Lakástámogatás				
2.13.	- Egyéb felhalmozási célú támogatások államháztartáson kívülre				
2.9.	- EU-s forrásból finanszírozott támogatással megvalósuló programok, projektek kiadásai				
2.10.	- EU-s forrásból finanszírozott támogatással megvalósuló programok, projektek önkormányzati hozzájárulásának kiadásai				
3.	III. Tartalékok (3.1.+3.2.)				
3.1.	Általános tartalék				
3.2.	Céltartalék				
4.	KÖLTSÉGVETÉSI KIADÁSOK ÖSSZESEN (1+2+3)	286 758	289 760	157 823	54,47%
5.	Hitel-, kölcsöntörlesztés államháztartáson kívülre (5.1. + ... + 5.3.)				
5.1.	Hosszú lejáratú hitelek, kölcsönök törlesztése				
5.2.	Likviditási célú hitelek, kölcsönök törlesztése pénzügyi vállalkozásnak				
5.3.	Rövid lejáratú hitelek, kölcsönök törlesztése				
6.	Belföldi értékpapírok kiadásai (6.1. + ... + 6.4.)				
6.1.	Forgatási célú belföldi értékpapírok vásárlása				
6.2.	Forgatási célú belföldi értékpapírok beváltása				
6.3.	Befektetési célú belföldi értékpapírok vásárlása				
6.4.	Befektetési célú belföldi értékpapírok beváltása				
7.	Belföldi finanszírozás kiadásai (7.1. + ... + 7.4.)	50 742	53 816	50 692	94,20%
7.1.	Államháztartáson belüli megelőlegezések visszafizetése	2 132	4 842	2 132	44,03%
7.2.	Központi, irányító szervi támogatások folyósítása	48 196	48 560	48 560	100,00%
7.3.	Pénzeszközök betétként elhelyezése	414	414		0,00%
7.4.	Pénzügyi lízing kiadásai				
8.	Külföldi finanszírozás kiadásai (8.1. + ... + 8.4.)				
8.1.	Forgatási célú külföldi értékpapírok vásárlása				
8.2.	Befektetési célú külföldi értékpapírok beváltása				
8.3.	Külföldi értékpapírok beváltása				
8.4.	Külföldi hitelek, kölcsönök törlesztése				
9.	FINANSZÍROZÁSI KIADÁSOK ÖSSZESEN: (5.+...+8.)	50 742	53 816	50 692	94,20%
10.	KIADÁSOK ÖSSZESEN: (4+9)	337 500	343 576	208 515	60,69%


Maradvány : Bevétel-Kiadás= 347.052-208.515=138.537 E Ft



I. Működési célú bevételek és kiadások mérlege
(Önkormányzati szinten)

Ezer forintban!


Sor- szám	Bevételek				Kiadások					
	Megnevezés	Eredeti előirányzat	Módosított előirányzat	Teljesítés dec. 31.	Teljesítés %-ban	Megnevezés	Eredeti előirányzat	Módosított előirányzat	Teljesítés dec. 31.	Teljesítés %-ban
	2	3	5	6	7	8	9	10	11	12
1.	Önkormányzatok működési támogatásai	64 507	67 661	67 661	100,00%	Személyi juttatások	24 517	30 302	27 653	91,26%
2.	Működési célú támogatások államháztartáson belülről	857	1 069	856	80,07%	Munkaadókat terhelő járulékok és szociális hozzájárulási adó	4 473	5 964	5 424	90,95%
3.	2.-ből EU-s támogatás					Dologi kiadások	56 281	61 691	47 918	77,67%
4.	Közhatalmi bevételek	55 150	55 150	60 243	109,23%	Ellátottak pénzbeli juttatásai	6 400	6 630	6 493	97,93%
5.	Működési célú átvett pénzeszközök					Egyéb működési célú kiadások	34 563	26 940	12 061	44,77%
6.	4.-ből EU-s támogatás					Tartalékok				
7.	Egyéb működési bevételek	5 720	5 720	6 594	115,28%					
8.										
9.										
10.										
11.										
12.										
13.	Költségvetési bevételek összesen (1+...+12)	126 234	129 600	135 354	104,44%	Költségvetési kiadások összesen (1+...+12)	126 234	131 527	99 549	75,69%
14.	Hiany belső finanszírozásának bevételei (15.+...+18.)					Értékpapír vásárlása, visszavásárlása				
15.	Költségvetési maradvány igénybevétele					Likviditási célú hitelek törlesztése				
16.	Vállalkozási maradvány igénybevétele					Rövid lejáratú hitelek törlesztése				
17.	Betét visszavonásából származó bevétel					Hosszú lejáratú hitelek törlesztése				
18.	Államháztartáson belüli megelőlegezések					Kölcsön törlesztése				
19.	Hiany külső finanszírozásának bevételei (20.+...+21.)					Irányító szervi támogatás				
20.	Likviditási célú hitelek, kölcsönök felvétele					Betét elhelyezése				
21.	Értékpapírok bevételei					Államháztartáson belüli megelőlegezések visszafizetése				
22.	Működési célú finanszírozási bevételek összesen (14+...+21)					Működési célú finanszírozási kiadások összesen (14+...+21)				
25.	BEVÉTELEK ÖSSZESEN (23+24)	126 234	129 600	135 354	104,44%	KIADÁSOK ÖSSZESEN (23+24)	126 234	131 527	99 549	75,69%
26.	Költségvetési hiány:					Költségvetési többlet:				
27.	Tárgyévi hiány:	-		-		Tárgyévi többlet:	-	-		



II. Felhalmozási célú bevételek és kiadások mérlege
(Önkormányzati szinten)


Ezer forintban!


Sor-szám	Bevételek					Kiadások				
	Megnevezés	Eredeti előirányzat	Módosított előirányzat	Teljesítés dec. 31.	Teljesítés % ban	Megnevezés	Eredeti előirányzat	Módosított előirányzat	Teljesítés dec. 31.	Teljesítés % ban
1	2	3	5	6		7	8	10	11	
1.	Felhalmozási célú támogatások államháztartáson belülről					Beruházások	146 174	132 174	40 703	30,80%
2.	1.-ből EU-s támogatás					1.-ből EU-s forrásból megvalósuló beruházás				
3.	Felhalmozási bevételek					Felújítások	14 350	26 022	17 534	67,38%
4.	Felhalmozási célú átvett pénzeszközök átvétele	8 877	8 877	2 210	24,90%	3.-ből EU-s forrásból megvalósuló felújítás				
5.	4.-ből EU-s támogatás (közvetlen)					Egyéb felhalmozási kiadások		37	37	
6.	Egyéb felhalmozási célú bevételek									
7.										
8.										
9.										
10.										
11.										
12.										
13.	Költségvetési bevételek összesen:	8 877	8 877	2 210	24,90%	Költségvetési kiadások összesen:	160 524	158 196	58 237	36,81%
14.	<i>Hátrányzó finanszírozás bevételei (14+...+18)</i>	202 389	202 389	206 907	102,23%	Államháztartáson belüli megelőlegezések folyósítása	2 132	4 842	2 132	
15.	Költségvetési maradvány igénybevétele	142 389	142 389	146 907	103,17%	Központi irányítású szervi támogatás	48 196	48 560	48 560	
16.	Vállalkozási maradvány igénybevétele					Rövid lejáratú hitelek törlesztése				
17.	Betét visszavonásából származó bevétel	60 000	60 000	60 000	100,00%	Hosszú lejáratú hitelek törlesztése				
18.	Értékpapír értékesítése					Kölcsön törlesztése				
19.	Egyéb belső finanszírozási bevételek					Befektetési célú beföldeli, költőidő értékpapírok vásárlása				
20.	<i>Hátrányzó finanszírozásnak bevételei (20+...+24)</i>					Betét elhelyezése	414	414		
21.	Hosszú lejáratú hitelek, kölcsönök felvétele					Pénzügyi lízing kiadásai				
22.	Likviditási célú hitelek, kölcsönök felvétele					Értékpapír vásárlása, visszavásárlása				
23.	Rövid lejáratú hitelek, kölcsönök felvétele									
24.	Értékpapírok kibocsátása									
25.	Egyéb külső finanszírozási bevételek									
26.	Felhalmozási célú finanszírozási bevételek összesen (14+20)	202 389	202 389	206 907	102,23%	Felhalmozási célú finanszírozási kiadások összesen (14+...+25)	50 742	53 816	50 692	94,20%
27.	Költségvetési és finanszírozási bevételek összesen (13+26)	211 266	211 266	209 117	98,98%	Költségvetési és finanszírozási kiadások összesen (13+26)	211 266	212 012	108 929	51,38%
28.	Függő, átvitt, kiegyenlítő bevételek					Függő, átvitt, kiegyenlítő kiadások				
29.	BEVÉTELEK ÖSSZESEN (27+28)	211 266	211 266	209 117	98,98%	KIADÁSOK ÖSSZESEN (27+28)	211 266	212 012	108 929	51,38%
30.	Költségvetési hiány:					Költségvetési többlet:				
31.	Tárgyévi hiány:					Tárgyévi többlet:				



A 2018. évi költségvetési támogatások alakulása jogcímenként

Jogcím	Eredeti előirányzat	Módosított előirányzat	Teljesítés
Helyi önkormányzatok működésének általános támogatása	11 072	11 072	11 072
Önkormányzatok egyes köznevelési feladatainak támogatása	36 571	36 543	36 543
Önkormányzatok szociális és gyermekjóléti feladatainak támogatása	14 651	14 985	14 985
Önkormányzatok kulturális feladatainak támogatása	2 214	2 214	2 214
Művelődési célú központosított előirányzatok			
Helyi önkormányzatok költségvetési támogatásai		672	672
Felhalmozási célú önkormányzati támogatások			
Összesen	64 508	65 486	65 486





Felújítási kiadások előirányzata felújításokként

Ezer forintban!

Felújítás megnevezése	Teljes költség	Kivitelezés kezdési és befejezési éve		2018. évi előirányzat	Módosított előirányzat	Teljesítés (nettó) 2017.12.31.
	2	3	4	5	6	7
I						8
Óvoda festése	300	2 018		0	300	300
Faház felújítás	1 000	2 018		1 000	0	0
Belterületi utak felújítása	1 000	2 018		1 000	12 750	13 806
Járdaépítés, felújítás 1. rész	2 000	2 018		2 000	2 421	0
Járdaépítés, felújítás 2. rész	3 500	2 018		2 749	0	0
Mezőfi István kopjafájának felújítása áthelyezéssel	150	2 018		150	0	
Kossuth Lajos utcai harang felújítása	850	2 018		850	950	0
Bácsai csatornapart+temető+Kossuth Lajos utca fűvesítés	1 500	2 018		1 500		0
Füves focipálya felújítás	4 050	2 018		2 050	4 050	0
Áfa	0	0		3 051	5 551	3 428
ÖSSZESEN:	14 350		0	14 350	26 022	17 534



6. számú melléklet a 7/2019. (V. 16.) önkormányzati rendelethez


Sor-szám	Bevételi jogcím	Kedvezmény nélkül elérhető bevétel	Kedvezmények összege	Teljesítés	Telj. %-a
1	2	3	4	5	6
1.	Ellátottak térítési díjának méltányosságból történő elengedése				
2.	Ellátottak kártérítésének méltányosságból történő elengedése				
3.	Lakosság részére lakásépítéshez nyújtott kölcsön elengedése				
4.	Lakosság részére lakásfelújításhoz nyújtott kölcsön elengedése				
5.	Helyi adóból biztosított kedvezmény, mentesség összesen	47 000		51 401	
6.	-ebből: Építményadó				
7.	Telekadó				
8.	Vállalkozók kommunális adója				
9.	Magánszemélyek kommunális adója	7 000	0	7 311	104,44%
10.	Idegenforgalmi adó tartózkodás után				
11.	Idegenforgalmi adó épület után				
12.	Iparüzési adó állandó jelleggel végzett iparüzési tevékenység után	40 000	0	44 090	110,23%
13.	Gépjárműadóból biztosított kedvezmény, mentesség	8 000	csak törvényi	8 637	107,96%
14.	Helyiségek hasznosítása utáni kedvezmény, mentesség		0		
15.	Eszközök hasznosítása utáni kedvezmény, mentesség				
16.	Egyéb kedvezmény				
17.	Egyéb kölcsön elengedése				
18.	Talajterhelési díj				
19.	Pótlék, birság	50		205	410,00%
20.					
21.					
22.					
23.					
24.					
25.					
26.					
27.	Összesen:	102 050		111 644	109,40%



KIMUTATÁS
a 2018. évben céljelleggel juttatott támogatásokról


Ezer forintban!

Sor-szám	Támogatott szervezet neve	Támogatás célja	Támogatás összege	Módosított előirányzat	Teljesítés 12.31.	Teljesítés %-ban
1.	Sportegyesület	működési támogatás	1 000	5 050	5 050	100,0%
2.	Segítőkéz Alapítvány	működési támogatás	400	400	50	12,5%
3.	Vánosszabadi Fejlesztésért Egyesület	működési támogatás	0	0	0	
4.	Magyar Vöröskereszt	működési támogatás	200	200	95	47,5%
5.	Horgászegyesület	működési támogatás	450	450	450	100,0%
6.	Polgárőr Egyesület	működési támogatás	150	150	150	100,0%
7.	Faluépítő Közösség	működési támogatás	200	200	240	120,0%
8.	Római Katolikus Plébánia	működési támogatás	150	150	151	100,7%
9.	Tagiskola	működési támogatás	1 500	2 000	2 000	100,0%
10.	Nyugdíjas Klub	működési támogatás	400	400	240	60,0%
Összesen:			4 450	9 000	8 426	93,6%



PÉNZMARADVÁNY KIMUTATÁS

Sor-szám	Megnevezés	Összeg (E Ft)
1.	Pénzkészlet 2018. január 1-jén Ebből:	140 731
	• Bankszámlák egyenlege	140 311
	• Pénztárak és betétkönyvek egyenlege	420
2.	Bevételek (+)	0
3.	Kiadások (-)	0
4.	Záró pénzkészlet 2018. december 31-én Ebből:	33 442
	• Bankszámlák egyenlege	33 442
	• Pénztárak és betétkönyvek egyenlege	0




Megnevezés		Vámoszabadi Község Önkormányzata		
Feladat megnevezése		Összes bevétel, kiadás		
<i>Ezer forintban!</i>				
Száma	Előirányzat-csoport, kiemelt előirányzat megnevezése	Eredeti előirányzat	Teljesítés 12.31.	Teljesítés %-ban
1	2	3	6	7
Bevételek				
1.	Önkormányzat működési támogatásai (1.1.+...+1.6.)	64 508	67 660	104,89%
1.1.	Helyi önkormányzatok működésének általános támogatása	11 072	11 072	100,00%
1.2.	Önkormányzatok egyes köznevelési feladatainak támogatása	36 571	36 543	99,92%
1.3.	Önkormányzatok szociális és gyermekjóléti feladatainak támogatása	14 651	14 985	102,28%
1.4.	Önkormányzatok kulturális feladatainak támogatása	2 214	2 214	100,00%
1.5.	Működési célú központosított előirányzatok	0	672	
1.6.	Helyi önkormányzatok kiegészítő támogatásai	0	2 174	
2.	Működési célú támogatások államháztartáson belülről (2.1.+...+2.5.)	857	428	49,94%
2.1.	Elvonások és befizetések bevételei	0	0	
2.2.	Működési célú garancia- és kezességvállalásból megterületek	0	0	
2.3.	Működési célú visszatérítendő támogatások, kölcsönök visszatérülése	0	0	
2.4.	Működési célú visszatérítendő támogatások, kölcsönök igénybevétele	0	0	
2.5.	Egyéb működési célú támogatások bevételei	857	428	49,94%
2.6.	2.5.-ből EU-s támogatás	0	0	
3.	Felhalmozási célú támogatások államháztartáson belülről (3.1.+...+3.5.)	0	0	
3.1.	Felhalmozási célú önkormányzati támogatások	0	0	
3.2.	Felhalmozási célú garancia- és kezességvállalásból megterületek	0	0	
3.3.	Felhalmozási célú visszatérítendő támogatások, kölcsönök visszatérülése	0	0	
3.4.	Felhalmozási célú visszatérítendő támogatások, kölcsönök igénybevétele	0	0	
3.5.	Egyéb felhalmozási célú támogatások bevételei	0	0	
3.6.	3.5.-ből EU-s támogatás	0	0	
4.	Közhatalmi bevételek (4.1.+4.2.+4.3.+4.4.)	55 150	60 243	109,23%
4	Jövedelemadók	100	0	
4.1.	Helyi adók (4.1.1.+4.1.2.)	47 000	51 401	109,36%
4.1.1.	- Vagyoni típusú adók	7 000	7 311	104,44%
4.1.2.	- Termékek és szolgáltatások adói	40 000	44 090	110,23%
4.2.	Gépjárműadó	8 000	8 637	107,96%
4.3.	Egyéb áruhasználati és szolgáltatási adók	0	0	
4.4.	Egyéb közhatalmi bevételek	50	205	410,00%
5.	Működési bevételek (5.1.+...+ 5.10.)	5 720	6 593	115,26%
5.1.	Készletértékesítés ellenértéke	0	0	
5.2.	Szolgáltatások ellenértéke	2 370	2 397	101,14%
5.3.	Közvetített szolgáltatások értéke	1 000	113	11,30%
5.4.	Tulajdonosi bevételek	100	232	232,00%
5.5.	Ellátási díjak	2 100	2 153	102,52%
5.6.	Kiszámlázott általános forgalmi adó	0	0	
5.7.	Általános forgalmi adó visszatérítése	0	0	
5.8.	Kamatbevételek	150	26	17,33%
5.9.	Egyéb pénzügyi műveletek bevételei	0	290	
5.10.	Egyéb működési bevételek	0	1 382	
6.	Felhalmozási bevételek (6.1.+...+6.5.)	0	0	
6.1.	Immateriális javak értékesítése	0	0	
6.2.	Ingatlanok értékesítése	0	0	
6.3.	Egyéb tárgyi eszközök értékesítése	0	0	
6.4.	Részvessédek értékesítése	0	0	
6.5.	Részvessédek megszűnéséhez kapcsolódó bevételek	0	0	
7.	Működési célú átvett pénzeszközök (7.1.+...+ 7.3.)	0	300	
7.1.	Működési célú garancia- és kezességvállalásból megterületek ÁH-n kívülről	0	0	
7.2.	Működési célú visszatérítendő támogatások, kölcsönök visszatér. ÁH-n kívülről	0	0	
7.3.	Egyéb működési célú átvett pénzeszköz	0	300	
7.4.	7.3.-ból EU-s támogatás (közvetlen)	0	0	
8.	Felhalmozási célú átvett pénzeszközök (8.1.+8.2.+8.3.)	8 877	2 210	
8.1.	Felhalmozási célú garancia- és kezességvállalásból megterületek ÁH-n kívülről	0	0	
8.2.	Felhalmozási célú visszatérítendő támogatások, kölcsönök visszatér. ÁH-n kívülről	0	0	
8.3.	Egyéb felhalmozási célú átvett pénzeszköz	8 877	2 210	24,90%
8.4.	8.3.-ból EU-s támogatás (közvetlen)	0	0	
9.	KÖLTSÉGVETÉSI BEVÉTELEK ÖSSZESEN: (1.+...+8.)	135 112	137 434	101,72%
10.	Hitel-, kölcsönfelvétel államháztartáson kívülről (10.1.+10.3.)	0	0	
10.1.	Hosszú lejáratú hitelek, kölcsönök felvétele	0	0	
10.2.	Likviditási célú hitelek, kölcsönök felvétele pénzügyi vállalkozástól	0	0	
10.3.	Rövid lejáratú hitelek, kölcsönök felvétele	0	0	
11.	Belföldi értékpapírok bevételei (11.1.+...+ 11.4.)	0	0	
11.1.	Forgatási célú belföldi értékpapírok beváltása, értékesítése	0	0	
11.2.	Forgatási célú belföldi értékpapírok kibocsátása	0	0	
11.3.	Befektetési célú belföldi értékpapírok beváltása, értékesítése	0	0	
11.4.	Befektetési célú belföldi értékpapírok kibocsátása	0	0	
12.	Maradvány igénybevétele (12.1.+ 12.2.)	142 389	146 907	103,17%
12.1.	Előző év költségvetési maradványának igénybevétele	142 389	146 907	103,17%
12.2.	Előző év vállalkozási maradványának igénybevétele	0	0	
13.	Belföldi finanszírozás bevételei (13.1.+...+ 13.3.)	60 000	62 711	104,52%
13.1.	Államháztartáson belüli megelőlegezések	0	2 711	
13.2.	Államháztartáson belüli megelőlegezések törlesztése	0	0	
13.3.	Betétek megszüntetése	60 000	60 000	100,00%
14.	Külföldi finanszírozás bevételei (14.1.+...+14.4.)	0	0	
14.1.	Forgatási célú külföldi értékpapírok beváltása, értékesítése	0	0	
14.2.	Befektetési célú külföldi értékpapírok beváltása, értékesítése	0	0	
14.3.	Külföldi értékpapírok kibocsátása	0	0	
14.4.	Külföldi hitelek, kölcsönök felvétele	0	0	
15.	Adóssághoz nem kapcsolódó származékos ügyletek bevételei	0	0	
16.	FINANSZÍROZÁSI BEVÉTELEK ÖSSZESEN: (10.+...+15.)	202 389	209 618	103,57%
17.	BEVÉTELEK ÖSSZESEN: (9+16)	337 501	347 052	102,83%

Megnevezés	Vámosszabadi Község Önkormányzata			
Feladat megnevezése	Összes bevétel, kiadás			
Ezer forintban!				
Száma	Előirányzat-csoport, kiemelt előirányzat megnevezése	Eredeti előirányzat	Teljesítés 12.31.	Teljesítés %-ban
1	2	3	6	7

Kiadások				
1.	Működési költségvetés kiadásai (1.1.+...+1.5.)	126 234	99 549	78,86%
1.1.	Személyi juttatások	24 517	27 653	112,79%
1.2.	Munkaadókat terhelő járulékok és szociális hozzájárulási adó	4 473	5 424	121,26%
1.3.	Dologi kiadások	56 281	47 918	85,14%
1.4.	Ellátottak pénzbeli juttatásai	6 400	6 493	101,45%
1.5.	Egyéb működési célú kiadások	34 563	12 061	34,90%
1.6.	- az 1.5-ből: - Elvonások és befizetések	5 451	12 061	221,26%
1.7.	- Garancia- és kezességvállalásból kifizetés ÁH-n belülre	0	0	
1.8.	- Visszatérítendő támogatások, kölcsönök nyújtása ÁH-n belülre	0	0	
1.9.	- Visszatérítendő támogatások, kölcsönök törlesztése ÁH-n belülre	0	0	
1.10.	- Egyéb működési célú támogatások ÁH-n belülre	851	4 205	494,12%
1.11.	- Garancia és kezességvállalásból kifizetés ÁH-n kívülre	0	0	
1.12.	- Visszatérítendő támogatások, kölcsönök nyújtása ÁH-n kívülre	0	0	
1.13.	- Árkiegészítések, ártámogatások	0	0	
1.14.	- Kamattámogatások	0	0	
1.15.	- Egyéb működési célú támogatások államháztartáson kívülre	4 600	7 856	170,78%
2.	Felhalmozási költségvetés kiadásai (2.1.+2.3.+2.5.)	160 524	58 274	36,30%
2.1.	Beruházások	146 174	40 703	27,85%
2.2.	2.1.-ből EU-s forrásból megvalósuló beruházás	0	0	
2.3.	Felújítások	14 350	17 534	122,19%
2.4.	2.3.-ból EU-s forrásból megvalósuló felújítás	0	0	
2.5.	Egyéb felhalmozási kiadások	0	37	
2.6.	2.5.-ből - Garancia- és kezességvállalásból kifizetés ÁH-n belülre	0	0	
2.7.	- Visszatérítendő támogatások, kölcsönök nyújtása ÁH-n belülre	0	0	
2.8.	- Visszatérítendő támogatások, kölcsönök törlesztése ÁH-n belülre	0	0	
2.9.	- Egyéb felhalmozási célú támogatások ÁH-n belülre	0	37	
2.10.	- Garancia- és kezességvállalásból kifizetés ÁH-n kívülre	0	0	
2.11.	- Visszatérítendő támogatások, kölcsönök nyújtása ÁH-n kívülre	0	0	
2.12.	- Lakástámogatás	0	0	
2.13.	- Egyéb felhalmozási célú támogatások államháztartáson kívülre	0	37	
3.	Tartalékok (3.1.+3.2.)	0	0	
3.1.	Általános tartalék	0	0	
3.2.	Céltartalék	0	0	
4.	KÖLTSÉGVETÉSI KIADÁSOK ÖSSZESEN (1+2+3)	286 758	157 823	55,04%
5.	Hitel-, kölcsönfelvétel államháztartáson kívülre (5.1. + ... + 5.3.)	0	0	
5.1.	Hosszú lejáratú hitelek, kölcsönök felvétele	0	0	
5.2.	Likviditási célú hitelek, kölcsönök felvétele pénzügyi vállalkozásnak	0	0	
5.3.	Rövid lejáratú hitelek, kölcsönök felvétele	0	0	
6.	Belföldi értékpapírok kiadásai (6.1. + ... + 6.4.)	0	0	
6.1.	Forgatási célú belföldi értékpapírok vásárlása	0	0	
6.2.	Forgatási célú belföldi értékpapírok beváltása	0	0	
6.3.	Befektetési célú belföldi értékpapírok vásárlása	0	0	
6.4.	Befektetési célú belföldi értékpapírok beváltása	0	0	
7.	Belföldi finanszírozás kiadásai (7.1. + ... + 7.4.)	50 742	50 692	99,90%
7.1.	Államháztartáson belüli megelőlegezések folyósítása	0	0	
7.2.	Államháztartáson belüli megelőlegezések visszafizetése	2 132	2 132	100,00%
7.3.	Pénzeszközök betétként elhelyezése	414	0	
7.4.	Irányító szervi támogatás	48 196	48 560	100,76%
8.	Külföldi finanszírozás kiadásai (8.1. + ... + 8.4.)	0	0	
8.1.	Forgatási célú külföldi értékpapírok vásárlása	0	0	
8.2.	Befektetési célú külföldi értékpapírok beváltása	0	0	
8.3.	Külföldi értékpapírok beváltása	0	0	
8.4.	Külföldi hitelek, kölcsönök törlesztése	0	0	
9.	FINANSZÍROZÁSI KIADÁSOK ÖSSZESEN: (5.+...+8.)	50 742	50 692	99,90%
10.	KIADÁSOK ÖSSZESEN: (4+9)	337 500	208 515	61,78%

Költségvetési szerv megnevezése		Vámosszabadi Vackor Óvoda				
Feladat megnevezése		Összes bevétel, kiadás				
<i>Ezer forintban!</i>						
Szám		Előirányzat-csoport, kiemelt előirányzat megnevezése	Eredeti előirányzat	Módosított előirányzat	Teljesítés 12.31.	Teljesítés %-a
1	2	3	4	6	7	8
Bevételek						
1.		I. Intézményi működési bevételek (1.1.+...+1.8.)	2 300	2 850	2 692	94,46%
	1.1.	Áru- és készletértékesítés				
	1.2.	Nyújtott szolgáltatások ellenértéke				
	1.3.	Bérleti díj				
	1.4.	Intézményi ellátási díjak	2 300	2 607	2 534	97,20%
	1.5.	Alkalmazottak térítése				
	1.6.	Általános forgalmi adó bevétel		92		0,00%
	1.7.	Osztalék, hozambevétel				
	1.8.	Egyéb működési bevételek		151	158	104,64%
2.		II. Átvett pénzeszközök államháztartáson belülről (2.1.+2.4.)				
	2.1.	Működési támogatás államháztartáson belülről				
	2.2.	- ebből EU támogatás				
	2.3.	Felhalmozási támogatás államháztartáson belülről				
	2.4.	- ebből EU támogatás				
3.		III. Átvett pénzeszközök államháztartáson kívülről (3.1.+3.2.)				
	3.1.	Működési célú pénzeszközök átvétele államháztartáson kívülről				
	3.2.	Felhalmozási célú pénzeszközök átvétele államháztartáson kívülről				
4.		IV. Önkormányzati támogatás				
5.		Költségvetési bevételek összesen (1+...+4)	2 300	2 850	2 692	94,46%
6.		V. Finanszírozási bevételek (6.1.+6.2.)	48 610	48 974	48 974	100,00%
	6.1.	Költségvetési maradvány igénybevétele	414	414	414	100,00%
	6.2.	Vállalkozási maradvány igénybevétele	48 196	48 560	48 560	100,00%
7.		VI. Független, átfutó, kiegyenlítő bevételek				
8.		BEVÉTELEK ÖSSZESEN: (5+6+7)	50 910	51 824	51 666	99,70%




Költségvetési szerv megnevezése	Vámosszabadi Vackor Óvoda
Feladat megnevezése	Kötelező feladatok bevételei, kiadásai

Ezer forintban!

Száma	Előirányzat-csoport, kiemelt előirányzat megnevezése	Eredeti előirányzat	Módosított előirányzat	Teljesítés 12.31.	Teljesítés %-a
1	2	4	6	7	8

Kiadások					
1.	I. Működési költségvetés kiadásai (1.1+...+1.5.)	50 910	51 578	51 192	99,25%
	1.1. Személyi juttatások	31 868	32 062	32 062	100,00%
	1.2. Munkaadókat terhelő járulékok és szociális hozzájárulási adó	6 505	6 688	6 684	99,94%
	1.3. Dologi kiadások	12 537	12 828	12 446	97,02%
	1.4. Ellátottak pénzbeli juttatásai				
	1.5. Egyéb működési célú kiadások				
2.	II. Felhalmozási költségvetés kiadásai (2.1+...+2.4)		246	106	
	2.1. Beruházások		246	106	
	2.2. Felújítások				
	2.5. Egyéb fejlesztési célú kiadások				
	2.7. - ebből EU-s forrásból tám. megvalósuló programok, projektek kiadásai				
3.	III. Kölesőn nyújtása				
4.	IV. Függő, átfutó, kiegyenlítő kiadások				
5.	KIADÁSOK ÖSSZESEN: (1+2+3+4)	50 910	51 824	51 298	98,99%




Költségvetési szerv megnevezése	Vámosszabadi Vackor Óvoda
Feladat megnevezése	Kötelező feladatok bevételei, kiadásai

Ezer forintban!

Száma	Előirányzat-csoport, kiemelt előirányzat megnevezése	Eredeti előirányzat	Módosított előirányzat	Teljesítés 12.31.	Teljesítés %-a
1	2	3	4	6	7
Bevételek					
1.	I. Intézményi működési bevételek (1.1.+...+1.8.)	2 300	2 850	2 692	94,46%
1.1.	Áru- és készletértékesítés				
1.2.	Nyújtott szolgáltatások ellenértéke				
1.3.	Bérleti díj				
1.4.	Intézményi ellátási díjak	2 300	2 607	2 534	97,20%
1.5.	Alkalmazottak térítése				
1.6.	Általános forgalmi adó bevétel		92		
1.7.	Osztalék, hozambevétel				
1.8.	Egyéb működési bevételek		151	153	
2.	II. Átvett pénzeszközök államháztartáson belülről (2.1.+2.4.)				
2.1.	Működési támogatás államháztartáson belülről				
2.2.	- ebből EU támogatás				
2.3.	Felhalmozási támogatás államháztartáson belülről				
2.4.	- ebből EU támogatás				
3.	III. Átvett pénzeszközök államháztartáson kívülről (3.1.+3.2.)				
3.1.	Működési célú pénzeszközök átvétele államháztartáson kívülről				
3.2.	Felhalmozási célú pénzeszközök átvétele államháztartáson kívülről				
4.	IV. Önkormányzati támogatás	38 864	38 879	36 929	94,98%
5.	Költségvetési bevételek összesen (1+...+4)	41 164	41 729	39 621	94,95%
6.	V. Finanszírozási bevételek (6.1.+6.2.)	48 610	48 974	48 974	100,00%
6.1.	Költségvetési maradvány igénybevétele	414	414	414	100,00%
6.2.	Vállalkozási maradvány igénybevétele	48 196	48 560	48 560	100,00%
7.	VI. Függő, átfutó, kiegyenlítő bevételek				
8.	BEVÉTELEK ÖSSZESEN: (5+6+7)	50 910	51 824	51 666	99,70%

Kiadások					
1.	2.	3.	4.	5.	6.
1.	I. Működési költségvetés kiadásai (1.1.+...+1.5.)	50 910	51 578	51 192	99,25%
1.1.	Személyi juttatások	31 868	32 062	32 062	100,00%
1.2.	Munkaadókat terhelő járulékok és szociális hozzájárulási adó	6 505	6 688	6 684	99,94%
1.3.	Dologi kiadások	12 537	12 828	12 446	97,02%
1.4.	Ellátottak pénzbeli juttatásai				
1.5.	Egyéb működési célú kiadások				
2.	II. Felhalmozási költségvetés kiadásai (2.1.+...+2.4.)		246	106	
2.1.	Beruházások		246	106	
2.2.	Felújítások				
2.3.	Egyéb fejlesztési célú kiadások				
2.4.	- ebből EU-s forrásból tám. megvalósuló programok, projektek kiadásai				
3.	III. Kölesőn nyújtása				
4.	IV. Függő, átfutó, kiegyenlítő kiadások				
5.	KIADÁSOK ÖSSZESEN: (1+2+3+4)	50 910	51 824	51 298	98,99%

--	--	--	--	--	--



Adatszolgáltatás

Költségvetési szerv neve: Vámosszabadi Község Önkormányzata

Költségvetési szerv számlaszáma: 10402142-00026272-00000007

30 napon túli elismert tartozásállomány összesen: Ft

Sor-szám	Tartozásállomány megnevezése	30 nap alatti állomány	30-60 nap közötti állomány	60 napon túli állomány	Át-ütemezett	Összesen:
1.	Állammal szembeni tartozások					
2.	Központi költségvetéssel szemben fennálló tartozás					
3.	Elkülönített állami pénzalapokkal szembeni tartozás					
4.	TB alapokkal szembeni tartozás					
5.	Tartozásállomány önkormányzatok és intézmények felé					
6.	Egyéb tartozásállomány					
7.	Összesen:					

Vámosszabadi, 2019. május 17.

költségvetési szerv vezetője

