

Kocs Községi Önkormányzat bevételeinek várható alakulása
2016. évben

E Ft-ban

1.	A	B	C	B	E	F	G
	Előirányzat megnevezése	Bevételek összesen			Közhatalmi bevételek		
		Előirányzat	változás	Módosított előirányzat	Előirányzat	változás	Módosított előirányzat
2	Kötelező feladatok						
3	Óvodai nevelés	58 010	0	58 010	0	0	0
4	Óvodai étkeztetés	44 943	98	45 041	0	0	0
5	Nem kötelező feladatok						
6	Bölcsőde	10 903	361	34 499	0	0	0
7	Feladathoz nem kapcsolódó bevételek		0	0			
8	Mese kert Óvoda és Bölcsőde összesen:	113 856	459	114 315	0	0	0
9	Kötelező feladatok						
10	Önkormányzati Hivatal önkormányzati igazgatás	40 218	288	40 506	0	0	0
11	Rendszeres pénzbeli ellátás	0	0	0	0	0	0
12	Egyéb szociális ellátás	0	0	0	0	0	0
13	Nem kötelező feladatok						
14	Feladathoz nem kapcsolódó bevételek	0	0	0	0	0	0
15	Kocsi Polgármesteri Hivatal összesen:	40 218	288	40 506	0	0	0
16	Kötelező feladatok						
17	Képviselő-testület működése	0	0		0	0	0
18	Községi Faluház	796	0	796	0	0	0
19	Kocsimúzeum	100	0	100	0	0	0
20	Integrált Községi Szolgáltató Tér	0	0	0	0	0	0
21	Civil szervezetek működésének támogatása	0	0	0	0	0	0
22	Közterületek, parkok fenntartása	0	0	0	0	0	0
23	Helyi közutak létesítése és üzemeltetése	0	0	0	0	0	0
24	Vagyonműködtetés	5 432	0	5 432	0	0	0
25	Közvilágítási feladat	0	0	0	0	0	0
26	Települési hulladék kezelése	0	0	0	0	0	0
27	Környezetvédelmi alap	0	0	0	0	0	0
28	Közfoglalkoztatás	5 930	0	5 930	0	0	0
29	Háziorvosi szolgálat I.	8 335	0	8 335	0	0	0
30	Fogorvosi Szolgálat	6 527	0	6 527	0	0	0
31	Védőnői Szolgálat	4 087	0	4 087	0	0	0
32	Szociális étkeztetés	990	0	990	0	0	0
33	Rendszeres pénzbeli ellátás	0	0	0	0	0	0
34	Települési vízellátás	3 740	0	3 740	0	0	0
35	Szennyvízelvezetés	1 725	0	1 725	0	0	0
36	Nem kötelező feladatok						
37	Kocsitoló Fesztivál	0	0	0	0	0	0
38	Nemzetközi kapcsolatok	0	0	0	0	0	0
39	Egyéb szociális ellátás	0	0	0	0	0	0
40	Feladathoz nem kapcsolódó bevételek	276 685	114 687	239 764	56 650	0	56 650
41	Önkormányzati feladatok összesen	314 347	114 847	314 279	56 650	0	56 650
42	Bevételek összesen:	468 421	115 594	584 015	56 650	0	56 650

Kocs Községi Önkormányzat bevételeinek várható alakulása
2016. évben

E Ft-ban

1.	A	H	I	J	K	L	M
	Előirányzat megnevezése	Áru- és készletértékesítés			Szolgáltatások ellenértéke		
		Előirányzat	változás	Módosított előirányzat	Előirányzat	változás	Módosított előirányzat
2	Kötelező feladatok						
3	Óvodai nevelés	0	0	0		0	0
4	Óvodai étkeztetés	0	0	0	2 893		2 893
5	Nem kötelező feladatok						
6	Bölcsőde	0	0	0		0	0
7	Feladathoz nem kapcsolódó bevételek						
8	Mese kert Óvoda és Bölcsőde összesen:	0	0	0	2 893	0	2 893
9	Kötelező feladatok						
10	Önkormányzati Hivatal önkormányzati igazgatás	0	0	0		0	0
11	Rendszeres pénzbeli ellátás	0	0	0		0	0
12	Egyéb szociális ellátás	0	0	0	0	0	0
13	Nem kötelező feladatok						
14	Feladathoz nem kapcsolódó bevételek	0	0	0		0	0
15	Kocsi Polgármesteri Hivatal összesen:	0	0	0	0	0	0
16	Kötelező feladatok						
17	Képviselő-testület működése	0	0	0		0	0
18	Községi Faluház	0	0	0		0	0
19	Kocsimúzeum	0	0	0	100	0	100
20	Integrált Községi Szolgáltató Tér	0	0	0		0	0
21	Civil szervezetek működésének támogatása	0	0	0		0	0
22	Közterületek, parkok fenntartása	0	0	0		0	0
23	Helyi közutak létesítése és üzemeltetése	0	0	0		0	0
24	Vagyonműködtetés	0	0	0	1 318	0	1 318
25	Közvilágítási feladat	0	0	0		0	0
26	Települési hulladék kezelése	0	0	0		0	0
27	Környezetvédelmi alap	0	0	0		0	0
28	Közfoglalkoztatás	0	0	0		0	0
29	Háziorvosi szolgálat I.	0	0	0		0	0
30	Fogorvosi Szolgálat	0	0	0		0	0
31	Védőnői Szolgálat	0	0	0		0	0
32	Szociális étkeztetés	0	0	0		0	0
33	Rendszeres pénzbeli ellátás	0	0	0		0	0
34	Települési vízellátás	0	0	0		0	0
35	Szennyvízelvezetés	0	0	0		0	0
36	Nem kötelező feladatok						
37	Kocsitoló Fesztivál	0	0	0		0	0
38	Nemzetközi kapcsolatok	0	0	0		0	0
39	Egyéb szociális ellátás	0	0	0		0	0
40	Feladathoz nem kapcsolódó bevételek	0	0	0		0	0
41	Önkormányzati feladatok összesen	0	0	0	1 418	0	1 418
42	Bevételek összesen:	0	0	0	4 311	0	4 311

Kocs Községi Önkormányzat bevételeinek várható alakulása
2016. évben

E Ft-ban

1.	A Előirányzat megnevezése	N	O	P	Q	R	S
		Közvetített szolgáltatások			Tulajdonosi bevételek		
		Előirányzat	változás	Módosított előirányzat	Előirányzat	változás	Módosított előirányzat
2	Kötelező feladatok						
3	Óvodai nevelés	0	0	0	0	0	0
4	Óvodai étkeztetés	0	0	0	0	0	0
5	Nem kötelező feladatok						
6	Bölcsőde	0	0	0	0	0	0
7	Feladathoz nem kapcsolódó bevételek						
8	Mesekert Óvoda és Bölcsőde összesen:	0	0	0	0	0	0
9	Kötelező feladatok						
10	Önkormányzati Hivatal önkormányzati igazgatás	120	0	120	0	0	0
11	Rendszeres pénzbeli ellátás	0	0	0	0	0	0
12	Egyéb szociális ellátás	0	0	0	0	0	0
13	Nem kötelező feladatok						
14	Feladathoz nem kapcsolódó bevételek	0	0	0	0	0	
15	Kocsi Polgármesteri Hivatal összesen:	120	0	120	0	0	0
16	Kötelező feladatok						
17	Képviselő-testület működése	0	0	0	0	0	0
18	Községi Faluház	0	0	0	796	0	796
19	Kocsimúzeum	0	0	0	0	0	0
20	Integrált Községi Szolgáltató Tér	0	0	0	0	0	0
21	Civil szervezetek működésének támogatása	0	0	0	0	0	0
22	Közterületek, parkok fenntartása	0	0	0	0	0	0
23	Helyi közutak létesítése és üzemeltetése	0	0	0	0	0	0
24	Vagyonműködtetés	0	0	0	4 114	0	4 114
25	Közvilágítási feladat	0	0	0	0	0	0
26	Települési hulladék kezelése	0	0	0	0	0	0
27	Környezetvédelmi alap	0	0	0	0	0	0
28	Közfoglalkoztatás	0	0	0	0	0	0
29	Háziorvosi szolgálat I.	263	0	263	0	0	0
30	Fogorvosi Szolgálat	227	0	227	0	0	0
31	Védőnői Szolgálat	0	0	0	0	0	0
32	Szociális étkeztetés	0	0	0	0	0	0
33	Rendszeres pénzbeli ellátás	0	0	0	0	0	0
34	Települési vízellátás	0	0	0	3 740	0	3 740
35	Szennyvízelvezetés	0	0	0	1 725	0	1 725
36	Nem kötelező feladatok						
37	Kocsitóló Fesztivál	0		0	0	0	0
38	Nemzetközi kapcsolatok	0	0	0	0	0	0
39	Egyéb szociális ellátás	0	0	0	0	0	0
40	Feladathoz nem kapcsolódó bevételek	0	0	0	0	0	0
41	Önkormányzati feladatok összesen	490	0	490	10 375	0	10 375
42	Bevételek összesen:	610	0	610	10 375	0	10 375

Kocs Községi Önkormányzat bevételeinek várható alakulása
2016. évben

E Ft-ban

1.	A	T	U	V	W	X	Y
	Előirányzat megnevezése	Ellátási díjak			AFA bevételek		
		Előirányzat	változás	Módosított előirányzat	Előirányzat	változás	Módosított előirányzat
2	Kötelező feladatok						
3	Óvodai nevelés	0	0	0	0	0	0
4	Óvodai étkeztetés	11 370	0	11 370	4 065	0	4 065
5	Nem kötelező feladatok						
6	Bölcsőde	703	0	703	190	0	190
7	Feladathoz nem kapcsolódó bevételek						
8	Mesekert Óvoda és Bölcsőde összesen:	12 073	0	12 073	4 255	0	4 255
9	Kötelező feladatok						
10	Önkormányzati Hivatal önkormányzati igazgatás	0	0	0	0	0	0
11	Rendszeres pénzbeli ellátás	0	0	0	0	0	0
12	Egyéb szociális ellátás	0	0	0	0	0	0
13	Nem kötelező feladatok						
14	Feladathoz nem kapcsolódó bevételek	0	0	0	0	0	0
15	Kocsi Polgármesteri Hivatal összesen:	0	0	0	0	0	0
16	Kötelező feladatok						
17	Képviselő-testület működése	0	0	0	0	0	0
18	Községi Faluház	0	0	0	0	0	0
19	Kocsimúzeum	0	0	0	0	0	0
20	Integrált Községi Szolgáltató Tér	0	0	0	0	0	0
21	Civil szervezetek működésének támogatása	0	0	0	0	0	0
22	Közterületek, parkok fenntartása	0	0	0	0	0	0
23	Helyi közutak létesítése és üzemeltetése	0	0	0	0	0	0
24	Vagyonműködtetés	0	0	0	0	0	0
25	Közvilágítási feladat	0	0	0	0	0	0
26	Települési hulladék kezelése	0	0	0	0	0	0
27	Környezetvédelmi alap	0	0	0	0	0	0
28	Közfoglalkoztatás	0	0	0	0	0	0
29	Háziorvosi szolgálat I.	0	0	0	0	0	0
30	Fogorvosi Szolgálat	0	0	0	0	0	0
31	Védőnői Szolgálat	0	0	0	0	0	0
32	Szociális étkeztetés	990	0	990	0	0	0
33	Rendszeres pénzbeli ellátás	0	0	0	0	0	0
34	Települési vízellátás	0	0	0	0	0	0
35	Szennyvízelvezetés	0	0	0	0	0	0
36	Nem kötelező feladatok						
37	Kocsitoló Fesztivál	0	0	0	0	0	0
38	Nemzetközi kapcsolatok	0	0	0	0	0	0
39	Egyéb szociális ellátás	0	0	0	0	0	0
40	Feladathoz nem kapcsolódó bevételek	0	0	0	0	0	0
41	Önkormányzati feladatok összesen	990	0	990	0	0	0
42	Bevételek összesen:	13 063	0	13 063	4 255	0	4 255

Kocs Községi Önkormányzat bevételeinek várható alakulása
2016. évben

E Ft-ban

1.	A	Z	AA	AB	AC	AD	AE
	Előirányzat megnevezése	Kamatbevételek			Egyéb pénzügyi műveletek		
		Előirányzat	változás	Módosított előirányzat	Előirányzat	változás	Módosított előirányzat
2	Kötelező feladatok						
3	Óvodai nevelés	0	0	0	0	0	0
4	Óvodai étkeztetés	0	0	0	0	0	0
5	Nem kötelező feladatok						
6	Bölcsőde	0	0	0	0	0	0
7	Feladathoz nem kapcsolódó bevételek						
8	Mese kert Óvoda és Bölcsőde összesen:	0	0	0	0	0	0
9	Kötelező feladatok						
10	Önkormányzati Hivatal önkormányzati igazgatás	0	0	0	0	0	0
11	Rendszeres pénzbeli ellátás	0	0	0	0	0	0
12	Egyéb szociális ellátás	0	0	0	0	0	0
13	Nem kötelező feladatok						
14	Feladathoz nem kapcsolódó bevételek	0	0	0	0	0	0
15	Kocsi Polgármesteri Hivatal összesen:	0	0	0	0	0	0
16	Kötelező feladatok						
17	Képviselő-testület működése	0	0	0	0	0	0
18	Községi Faluház	0	0	0	0	0	0
19	Kocsimúzeum	0	0	0	0	0	0
20	Integrált Községi Szolgáltató Tér	0	0	0	0	0	0
21	Civil szervezetek működésének támogatása	0	0	0	0	0	0
22	Közterületek, parkok fenntartása	0	0	0	0	0	0
23	Helyi közutak létesítése és üzemeltetése	0	0	0	0	0	0
24	Vagyonműködtetés	0	0	0	0	0	0
25	Közvilágítási feladat	0	0	0	0	0	0
26	Települési hulladék kezelése	0	0	0	0	0	0
27	Környezetvédelmi alap	0	0	0	0	0	0
28	Közfoglalkoztatás	0	0	0	0	0	0
29	Háziorvosi szolgálat I.	0	0	0	0	0	0
30	Fogorvosi Szolgálat	0	0	0	0	0	0
31	Védőnői Szolgálat	0	0	0	0	0	0
32	Szociális étkeztetés	0	0	0	0	0	0
33	Rendszeres pénzbeli ellátás	0	0	0	0	0	0
34	Települési vízellátás	0	0	0	0	0	0
35	Szennyvízelvezetés	0	0	0	0	0	0
36	Nem kötelező feladatok						
37	Kocsitoló Fesztivál	0	0	0	0	0	0
38	Nemzetközi kapcsolatok	0	0	0	0	0	0
39	Egyéb szociális ellátás	0	0	0	0	0	0
40	Feladathoz nem kapcsolódó bevételek	645	0	645	0	0	0
41	Önkormányzati feladatok összesen	645	0	645	0	0	0
42	Bevételek összesen:	645	0	645	0	0	0

Kocs Községi Önkormányzat bevételeinek várható alakulása
2016. évben

E Ft-ban

1.	A	AF	AG	AH	AI	AJ	AK
	Előirányzat megnevezése	Egyéb működési bevételek			Felhalmozási bevételek		
		Előirányzat	változás	Módosított előirányzat	Előirányzat	változás	Módosított előirányzat
2	Kötelező feladatok						
3	Óvodai nevelés	0	0	0	0	0	0
4	Óvodai étkeztetés	0	0	0	0	0	0
5	Nem kötelező feladatok						
6	Bölcsőde	0	0	0	0	0	0
7	Feladathoz nem kapcsolódó bevételek						
8	Mesekert Óvoda és Bölcsőde összesen:	0	0	0	0	0	0
9	Kötelező feladatok						
10	Önkormányzati Hivatal önkormányzati igazgatás	0	0	0	0	0	0
11	Rendszeres pénzbeli ellátás	0	0	0	0	0	0
12	Egyéb szociális ellátás	0	0	0	0	0	0
13	Nem kötelező feladatok						
14	Feladathoz nem kapcsolódó bevételek	0	0	0	0	0	0
15	Kocsi Polgármesteri Hivatal összesen:	0	0	0	0	0	0
16	Kötelező feladatok						
17	Képviselő-testület működése	0	0	0	0	0	0
18	Községi Faluház	0	0	0	0	0	0
19	Kocsimúzeum	0	0	0	0	0	0
20	Integrált Községi Szolgáltató Tér	0	0	0	0	0	0
21	Civil szervezetek működésének támogatása	0	0	0	0	0	0
22	Közterületek, parkok fenntartása	0	0	0	0	0	0
23	Helyi közutak létesítése és üzemeltetése	0	0	0	0	0	0
24	Vagyonműködtetés	0	0	0	0	0	0
25	Közvilágítási feladat	0	0	0	0	0	0
26	Települési hulladék kezelése	0	0	0	0	0	0
27	Környezetvédelmi alap	0	0	0	0	0	0
28	Közfoglalkoztatás	0	0	0	0	0	0
29	Háziorvosi szolgálat I.	0	0	0	0	0	0
30	Fogorvosi Szolgálat	0	0	0	0	0	0
31	Védőnői Szolgálat	0	0	0	0	0	0
32	Szociális étkeztetés	0	0	0	0	0	0
33	Rendszeres pénzbeli ellátás	0	0	0	0	0	0
34	Települési vízellátás	0	0	0	0	0	0
35	Szennyvízelvezetés	0	0	0	0	0	0
36	Nem kötelező feladatok						
37	Kocsitoló Fesztivál	0	0	0	0	0	0
38	Nemzetközi kapcsolatok	0	0	0	0	0	0
39	Egyéb szociális ellátás	0	0	0	0	0	0
40	Feladathoz nem kapcsolódó bevételek	0	0	0	0	0	0
41	Önkormányzati feladatok összesen	0	0	0	0	0	0
42	Bevételek összesen:	0	0	0	0	0	0

Kocs Községi Önkormányzat bevételeinek várható alakulása
2016. évben

E Ft-ban

A		AL	AM	AN	AO	AP	AQ
1.	Előirányzat megnevezése	Működési célú támogatások és			Felhalmozási célú		
		Előirányzat	változás	Módosított előirányzat	Előirányzat	változás	Módosított előirányzat
2	Kötelező feladatok						
3	Óvodai nevelés	0	0	0	0	0	0
4	Óvodai étkeztetés	0	0	0	0	0	0
5	Nem kötelező feladatok						
6	Bölcsőde	0	0	0	0	0	0
7	Feladathoz nem kapcsolódó bevételek						
8	Mesekert Óvoda és Bölcsőde összesen:	0	0	0	0	0	0
9	Kötelező feladatok						
10	Önkormányzati Hivatal önkormányzati igazgatás	0	0	0	0	0	0
11	Rendszeres pénzbeli ellátás	0	0	0	0	0	0
12	Egyéb szociális ellátás	0	0	0	0	0	0
13	Nem kötelező feladatok						
14	Feladathoz nem kapcsolódó bevételek	0	0	0	0	0	0
15	Kocsi Polgármesteri Hivatal összesen:	0	0	0	0	0	0
16	Kötelező feladatok						
17	Képviselő-testület működése	0	0	0	0	0	0
18	Községi Faluház	0	0	0	0	0	0
19	Kocsimúzeum	0	0	0	0	0	0
20	Integrált Községi Szolgáltató Tér	0	0	0	0	0	0
21	Civil szervezetek működésének támogatása	0	0	0	0	0	0
22	Közterületek, parkok fenntartása	0	0	0	0	0	0
23	Helyi közutak létesítése és üzemeltetése	0	0	0	0	0	0
24	Vagyonműködtetés	0	0	0	0	0	0
25	Közvilágítási feladat	0	0	0	0	0	0
26	Települési hulladék kezelése	0	0	0	0	0	0
27	Környezetvédelmi alap	0	0	0	0	0	0
28	Közfoglalkoztatás	5 930	0	5 930	0	0	0
29	Háziorvosi szolgálat I.	8 072	0	8 072	0	0	0
30	Fogorvosi Szolgálat	6 300	0	6 300	0	0	0
31	Védőnői Szolgálat	4 087	0	4 087	0	0	0
32	Szociális étkeztetés	0	0	0	0	0	0
33	Rendszeres pénzbeli ellátás	0	0	0	0	0	0
34	Települési vízellátás	0	0	0	0	0	0
35	Szennyvízelvezetés	0	0	0	0	0	0
36	Nem kötelező feladatok						
37	Kocsitoló Fesztivál	0	0	0	0	0	0
38	Nemzetközi kapcsolatok	0	0	0	0	0	0
39	Egyéb szociális ellátás	0	0	0	0	0	0
40	Feladathoz nem kapcsolódó bevételek	0	0	0	0	0	0
41	Önkormányzati feladatok összesen	24 389	0	24 389	0	0	0
42	Bevételek összesen:	24 389	0	24 389	0	0	0

Kocs Községi Önkormányzat bevételeinek várható alakulása
2016. évben

E Ft-ban

1.	A	AR	AS	AT	AU	AV	AW
	Előirányzat megnevezése	Maradvány igénybevétele			Különféle finanszírozási bevételek		
		Előirányzat	változás	Módosított előirányzat	Előirányzat	változás	Módosított előirányzat
2	Kötelező feladatok						
3	Óvodai nevelés	0	0	0	0	0	0
4	Óvodai étkeztetés	0	0	0	0	0	0
5	Nem kötelező feladatok						
6	Bölcsőde	0	0	0	0	0	0
7	Feladathoz nem kapcsolódó bevételek						
8	Mesekert Óvoda és Bölcsőde összesen:	0	0	0	0	0	0
9	Kötelező feladatok						
10	Önkormányzati Hivatal önkormányzati igazgatás	0	0	0	0	0	0
11	Rendszeres pénzbeli ellátás	0	0	0	0	0	0
12	Egyéb szociális ellátás	0	0	0	0	0	0
13	Nem kötelező feladatok						
14	Feladathoz nem kapcsolódó bevételek	0	0	0	0	0	0
15	Kocsi Polgármesteri Hivatal összesen:	0	0	0	0	0	0
16	Kötelező feladatok						
17	Képviselő-testület működése	0	0	0	0	0	0
18	Községi Faluház	0	0	0	0	0	0
19	Kocsimúzeum	0	0	0	0	0	0
20	Integrált Községi Szolgáltató Tér	0	0	0	0	0	0
21	Civil szervezetek működésének támogatása	0	0	0	0	0	0
22	Közterületek, parkok fenntartása	0	0	0	0	0	0
23	Helyi közutak létesítése és üzemeltetése	0	0	0	0	0	0
24	Vagyonműködtetés	0	0	0	0	0	0
25	Közvilágítási feladat	0	0	0	0	0	0
26	Települési hulladék kezelése	0	0	0	0	0	0
27	Környezetvédelmi alap	0	0	0	0	0	0
28	Közfoglalkoztatás	0	0	0	0	0	0
29	Háziorvosi szolgálat I.	0	0	0	0	0	0
30	Fogorvosi Szolgálat	0	0	0	0	0	0
31	Védőnői Szolgálat	0	0	0	0	0	0
32	Szociális étkeztetés	0	0	0	0	0	0
33	Rendszeres pénzbeli ellátás	0	0	0	0	0	0
34	Települési vízellátás	0	0	0	0	0	0
35	Szennyvízelvezetés	0	0	0	0	0	0
36	Nem kötelező feladatok						
37	Kocsitoló Fesztivál	0	0	0	0	0	0
38	Nemzetközi kapcsolatok	0	0	0	0	0	0
39	Egyéb szociális ellátás	0	0	0	0	0	0
40	Feladathoz nem kapcsolódó bevételek	70 000	114 687	184 687	640	0	640
41	Önkormányzati feladatok összesen	70 000	114 687	184 687	640	0	640
42	Bevételek összesen:	70 000	114 687	184 687	640	0	640

Kocs Községi Önkormányzat bevételeinek várható alakulása
2016. évben

E Ft-ban

A		AX	AZ	AZ	BA	BB	BC
1.	Előirányzat megnevezése	Közzonti, irányítószervi támogatás			Hitelfelvétel		
		Előirányzat	változás	Módosított előirányzat	Előirányzat	változás	Módosított előirányzat
2	Kötelező feladatok						
3	Óvodai nevelés	58 010	0	58 010	0	0	0
4	Óvodai étkeztetés	26 615	0	26 615	0	0	0
5	Nem kötelező feladatok						
6	Bölcsőde	10 010	0	10 010	0	0	0
7	Feladathoz nem kapcsolódó bevételek						
8	Mese kert Óvoda és Bölcsőde összesen:	94 635	0	94 635	0	0	0
9	Kötelező feladatok						
10	Önkormányzati Hivatal önkormányzati igazgatás	40 098	0	40 098	0	0	0
11	Rendszeres pénzbeli ellátás	0	0	0	0	0	0
12	Egyéb szociális ellátás	0	0	0	0	0	0
13	Nem kötelező feladatok						
14	Feladathoz nem kapcsolódó bevételek	0	0	0	0	0	0
15	Kocsi Polgármesteri Hivatal összesen:	40 098	0	40 098	0	0	0
16	Kötelező feladatok						
17	Képviselő-testület működése	0	0	0	0	0	0
18	Községi Faluház	0	0	0	0	0	0
19	Kocsimúzeum	0	0	0	0	0	0
20	Integrált Községi Szolgáltató Tér	0	0	0	0	0	0
21	Civil szervezetek működésének támogatása	0	0	0	0	0	0
22	Közterületek, parkok fenntartása	0	0	0	0	0	0
23	Helyi közutak létesítése és üzemeltetése	0	0	0	0	0	0
24	Vagyonműködtetés	0	0	0	0	0	0
25	Közvilágítási feladat	0	0	0	0	0	0
26	Települési hulladék kezelése	0	0	0	0	0	0
27	Környezetvédelmi alap	0	0	0	0	0	0
28	Közfoglalkoztatás	0	0	0	0	0	0
29	Háziorvosi szolgálat I.	0	0	0	0	0	0
30	Fogorvosi Szolgálat	0	0	0	0	0	0
31	Védőnői Szolgálat	0	0	0	0	0	0
32	Szociális étkeztetés	0	0	0	0	0	0
33	Rendszeres pénzbeli ellátás	0	0	0	0	0	0
34	Települési vízellátás	0	0	0	0	0	0
35	Szennyvízelvezetés	0	0	0	0	0	0
36	Nem kötelező feladatok						
37	Kocsitoló Fesztivál	0	0	0	0	0	0
38	Nemzetközi kapcsolatok	0	0	0	0	0	0
39	Egyéb szociális ellátás	0	0	0	0	0	0
40	Feladathoz nem kapcsolódó bevételek	0	0	0	0	0	0
41	Önkormányzati feladatok összesen	0	0	0	0	0	0
42	Bevételek összesen:	134 733	0	134 733	0	0	0

Kocs Községi Önkormányzat bevételeinek várható alakulása
2016. évben

E Ft-ban

A		BD	BE	BF
1.	Előirányzat megnevezése	Önkormányzatok működési		
		Előirányzat	változás	Módosított előirányzat
2	Kötelező feladatok			
3	Óvodai nevelés	51 889	0	51 889
4	Óvodai étkeztetés	25 384	98	25 482
5	Nem kötelező feladatok			
6	Bölcsőde	4 941	361	5 302
7	Feladathoz nem kapcsolódó bevételek	0	0	0
8	Mesekert Óvoda és Bölcsőde összesen:	82 214	459	82 673
9	Kötelező feladatok			
10	Önkormányzati Hivatal önkormányzati igazgatás	32 701	288	32 989
11	Rendszeres pénzbeli ellátás	0	0	0
12	Egyéb szociális ellátás	0	0	0
13	Nem kötelező feladatok			
14	Feladathoz nem kapcsolódó bevételek	0	0	0
15	Kocsi Polgármesteri Hivatal összesen:	32 701	288	32 989
16	Kötelező feladatok			
17	Képviselő-testület működése	0	0	0
18	Községi Faluház	2 931	8	2 939
19	Kocsimúzeum	0	0	0
20	Integrált Községi Szolgáltató Tér	0	0	0
21	Civil szervezetek működésének támogatása	0	0	0
22	Közterületek, parkok fenntartása	5 686	84	5 770
23	Helyi közutak létesítése és üzemeltetése	5 380	0	5 380
24	Vagyonműködtetés	0	0	0
25	Közvilágítási feladat	7 488	0	7 488
26	Települési hulladék kezelése	0	0	0
27	Környezetvédelmi alap	0	0	0
28	Közfoglalkoztatás	0	0	0
29	Háziorvosi szolgálat I.	0	0	0
30	Fogorvosi Szolgálat	0	0	0
31	Védőnői Szolgálat	0	68	68
32	Szociális étkeztetés	720	0	720
33	Rendszeres pénzbeli ellátás	0	0	0
34	Települési vízellátás	0	0	0
35	Szennyvízelvezetés	0	0	0
36	Nem kötelező feladatok			
37	Kocsitoló Fesztivál	0	0	0
38	Nemzetközi kapcsolatok	0	0	0
39	Egyéb szociális ellátás	14 488	0	14 488
40	Feladathoz nem kapcsolódó bevételek	-2 858	0	-2 858
41	Önkormányzati feladatok összesen	33 835	160	33 995
42	Bevételek összesen:	148 750	907	149 657

Kocs Községi Önkormányzat kiadásainak várható alakulása
2016. évben

E Ft-ban

1	A Előirányzat megnevezése	B			C		
		Kiadások összesen			Személyi juttatások		
2.		Előirányzat	Változás	Módosított Előirányzat	Előirányzat	Változás	Módosított Előirányzat
2	Kötelező feladatok						
3	Óvodai nevelés	58 010	0	58 010	41 198	0	41 198
4	Óvodai étkeztetés	44 943	98	45 041	8 856	78	8 934
5	Nem kötelező feladatok		0	0			
6	Bölcsőde	10 903	506	11 409	6 763	399	7 162
7	Feladathoz nem kapcsolódó kiadások	0	0	0	0		0
8	Napköziotthonos Óvoda Kocs összesen:	113 856	604	114 460	56 817	477	57 294
9	Kötelező feladatok						
10	Önkormányzati Hivatal önkormányzati igazgatás	40 218	2 221	42 439	24 157	1 749	25 906
11	Rendszeres pénzbeli ellátás	0	0	0	0	0	0
12	Egyéb szociális ellátás	0	0	0	0	0	0
13	Nem kötelező feladatok						
14	Feladathoz nem kapcsolódó kiadások	0	0	0	0	0	0
15	Önkormányzati Hivatal összesen	40 218	2 221	42 439	24 157	1 749	25 906
16	Kötelező feladatok						
17	Képviselő-testület működése	20 252	0	20 252	11 724	0	11 724
18	Községi Faluház	9 802	8	9 810	5 023	6	5 029
19	Kocsimúzeum	324	0	324	60	0	0
20	Integrált Közösségi Szolgáltató Tér	6 691	0	6 691	2 023	0	2 023
21	Közterületek, parkok fenntartása	4 828	84	4 912	2 416	66	2 482
22	Helyi közutak létesítése és üzemeltetése	47 175	0	47 175	0	0	0
23	Vagyonműködtetés	4 705	0	4 705	0	0	0
24	Közvilágítási feladat	4 701	0	4 701	0	0	0
25	Települési hulladék kezelése	259	0	259	0	0	0
26	Elkülönített alapok	200	0	200	0	0	0
27	Településüzemeltetéssel kapcsolatos feladatok	7 777	0	7 777	5 224	0	5 224
28	Háziorvosi szolgálat I.	8 994	0	8 994	2 262	0	2 262
29	Fogorvosi Szolgálat	8 213	0	8 213	0	0	0
30	Védőnői Szolgálat	4 109	68	4 177	2 447	54	2 501
31	Szociális étkeztetés	2 960	0	2 960	0	0	0
32	Rendszeres pénzbeli ellátás	0	0	0	0	0	0
33	Települési vízellátás	0	0	0	0	0	0
34	Szennyvízelvezetés	51	0	51	0	0	0
35	Nem kötelező feladatok						
36	Kocsitóló Fesztivál	0	0	0	0	0	0
37	Nemzetközi kapcsolatok	900	0	900	0	0	0
38	Civil szervezetek működésének támogatása	9 418	0	9 418	0	0	0
39	Egyéb szociális ellátás	1 960	0	1 960	0	0	0
40	Feladathoz nem kapcsolódó kiadások	171 028	112 609	283 637	0	0	0
41	Önkormányzati feladatok összesen	314 347	112 769	427 116	31 179	126	31 245
42	MINDÖSSZESEN:	468 421	115 594	584 015	112 153	2 352	114 445

Kocs Községi Önkormányzat kiadásainak várható alakulása
2016. évben

E Ft-ban

A		H	I	D	K	L	E
1	Előirányzat megnevezése	Munkaadót terhelő járulékok és szociális hozzájárulási adó			Dologi kiadások		
		Előirányzat	Változás	Módosított Előirányzat	Előirányzat	Változás	Módosított Előirányzat
2	Kötelező feladatok						
3	Óvodai nevelés	11 322	0	11 322	4 971	0	4 971
4	Óvodai étkeztetés	2 334	20	2 354	21 611	0	21 611
5	Nem kötelező feladatok					0	
6	Bölcsőde	1 855	107	1 962	1 648	0	1 648
7	Feladathoz nem kapcsolódó kiadások	0		0	0		0
8	Napköziotthonos Óvoda Kocs összesen:	15 511	127	15 638	28 230	0	28 230
9	Kötelező feladatok						
10	Önkormányzati Hivatal önkormányzati igazgatás	6 649	472	7 121	9 094	0	9 094
11	Rendszeres pénzbeli ellátás	0	0	0	0	0	0
12	Egyéb szociális ellátás	0	0	0	0	0	0
13	Nem kötelező feladatok						
14	Feladathoz nem kapcsolódó kiadások	0	0	0	0	0	0
15	Önkormányzati Hivatal összesen	6 649	472	7 121	9 094	0	9 094
16	Kötelező feladatok						
17	Képviselő-testület működése	3 251	0	3 251	5 277	0	5 277
18	Községi Faluház	1 596	2	1 598	3 183	0	3 183
19	Kocsimúzeum	15	0	15	249	0	249
20	Integrált Közösségi Szolgáltató Tér	600	0	600	4 068	0	4 068
21	Közterületek, parkok fenntartása	610	18	628	1 802	0	1 802
22	Helyi közutak létesítése és üzemeltetése	0	0	0	3 175	0	3 175
23	Vagyonműködtetés	0	0	0	2 729	0	2 729
24	Közvilágítási feladat	0	0	0	4 193	0	4 193
25	Települési hulladék kezelése	0	0	0	259	0	259
26	Elkülönített alapok	0	0	0	200	0	200
27	Településüzemeltetéssel kapcsolatos feladatok	1 411	0	1 411	1 142	0	1 142
28	Háziorvosi szolgálat I.	557	0	557	6 175	0	6 175
29	Fogorvosi Szolgálat	0	0	0	8 213	0	8 213
30	Védőnői Szolgálat	667	14	681	935	0	935
31	Szociális étkeztetés	0	0	0	2 696	0	2 696
32	Rendszeres pénzbeli ellátás	0	0	0	0	0	0
33	Települési vízellátás	0	0	0	0	0	0
34	Szennyvízelvezetés	0	0	0	51	0	51
35	Nem kötelező feladatok						
36	Kocsitóló Fesztivál	0	0	0	0	0	0
37	Nemzetközi kapcsolatok	0	0	0	900	0	900
38	Civil szervezetek működésének támogatása	0	0	0	1 562	0	1 562
39	Egyéb szociális ellátás	0	0	0	0	0	0
40	Feladathoz nem kapcsolódó kiadások	0	0	0	0	0	0
41	Önkormányzati feladatok összesen	8 707	34	8 741	46 809	0	46 809
42	MINDÖSSZESEN:	30 867	633	31 500	84 133	0	84 133

Kocs Községi Önkormányzat kiadásainak várható alakulása
2016. évben

E Ft-ban

	A	Q	R	G	T	U	H
1	Előirányzat megnevezése	Ellátottak pénbeli juttatásai			Egyéb működési célú kiadások		
2.		Előirányzat	Változás	Módosított Előirányzat	Előirányzat	Változás	Módosított Előirányzat
2	Kötelező feladatok						
3	Óvodai nevelés	0	0	0	0	0	0
4	Óvodai étkeztetés	11 517	0	11 517	0	0	0
5	Nem kötelező feladatok						
6	Bölcsőde	372	0	372	0	0	0
7	Feladathoz nem kapcsolódó kiadások	0		0			0
8	Napköziotthonos Óvoda Kocs összesen:	11 889	0	11 889	0	0	0
9	Kötelező feladatok						
10	Önkormányzati Hivatal önkormányzati igazgatás	0	0	0	0	0	0
11	Rendszeres pénzbeli ellátás	0	0	0	0	0	0
12	Egyéb szociális ellátás	0	0	0	0	0	0
13	Nem kötelező feladatok						
14	Feladathoz nem kapcsolódó kiadások	0	0	0	0	0	0
15	Önkormányzati Hivatal összesen	0	0	0	0	0	0
16	Kötelező feladatok						
17	Képviselő-testület működése	0	0	0	0	0	0
18	Községi Faluház	0	0	0	0	0	0
19	Kocsimúzeum	0	0	0	0	0	0
20	Integrált Községi Szolgáltató Tér	0	0	0	0	0	0
21	Közterületek, parkok fenntartása	0	0	0	0	0	0
22	Helyi közutak létesítése és üzemeltetése	0	0	0	0	0	0
23	Vagyonműködtetés	0	0	0	0	0	0
24	Közvilágítási feladat	0	0	0	0	0	0
25	Települési hulladék kezelése	0	0	0	0	0	0
26	Elkülönített alapok	0	0	0	0	0	0
27	Településüzemeltetéssel kapcsolatos feladatok	0	0	0	0	0	0
28	Háziorvosi szolgálat I.	0	0	0	0	0	0
29	Fogorvosi Szolgálat	0	0	0	0	0	0
30	Védőnői Szolgálat	0	0	0	0	0	0
31	Szociális étkeztetés	264	0	264	0	0	0
32	Rendszeres pénzbeli ellátás	0	0	0	0	0	0
33	Települési vízellátás	0	0	0	0	0	0
34	Szennyvízelvezetés	0	0	0	0	0	0
35	Nem kötelező feladatok						
36	Kocsitóló Fesztivál	0	0	0	0	0	0
37	Nemzetközi kapcsolatok	0	0	0	0	0	0
38	Civil szervezetek működésének támogatása	0	0	0	7 856	0	7 856
39	Egyéb szociális ellátás	1 960	0	1 960	0	0	0
40	Feladathoz nem kapcsolódó kiadások	0	0	0	34 295	112 609	146 904
41	Önkormányzati feladatok összesen	2 224	0	2 224	42 151	112 609	154 760
42	MINDÖSSZESEN:	14 113	0	14 113	42 151	112 609	154 760

Kocs Községi Önkormányzat kiadásainak várható alakulása
2016. évben

E Ft-ban

A		Z	AA	K	N	O	F
1	Előirányzat megnevezése	Beruházások			Felújítások		
		Előirányzat	Változás	Módosított Előirányzat	Előirányzat	Változás	Módosított Előirányzat
2	Kötelező feladatok						
3	Óvodai nevelés	519	0	519	0	0	0
4	Óvodai étkeztetés	625	0	625	0	0	0
5	Nem kötelező feladatok						
6	Bölcsőde	265	0	265	0	0	0
7	Feladathoz nem kapcsolódó kiadások	0		0	0		0
8	Napköziotthonos Óvoda Kocs összesen:	1 409	0	1 409	0	0	0
9	Kötelező feladatok						
10	Önkormányzati Hivatal önkormányzati igazgatás	318	0	318	0	0	0
11	Rendszeres pénzbeli ellátás	0	0	0	0	0	0
12	Egyéb szociális ellátás	0	0	0	0	0	0
13	Nem kötelező feladatok						
14	Feladathoz nem kapcsolódó kiadások	0	0	0	0	0	0
15	Önkormányzati Hivatal összesen	318	0	318	0	0	0
16	Kötelező feladatok						
17	Képviselő-testület működése	0	0	0	0	0	0
18	Községi Faluház	0	0	0	0	0	0
19	Kocsimúzeum	0	0	0	0	0	0
20	Integrált Községi Szolgáltató Tér	0	0	0	0	0	0
21	Közterületek, parkok fenntartása	0	0	0	0	0	0
22	Helyi közutak létesítése és üzemeltetése	0	0	0	44 000	0	44 000
23	Vagyonműködtetés	0	0	0	1 976	0	1 976
24	Közvilágítási feladat	508	0	508	0	0	0
25	Települési hulladék kezelése	0	0	0	0	0	0
26	Elkülönített alapok	0	0	0	0	0	0
27	Településüzemeltetéssel kapcsolatos feladatok	0	0	0	0	0	0
28	Háziorvosi szolgálat I.	0	0	0	0	0	0
29	Fogorvosi Szolgálat	0	0	0	0	0	0
30	Védőnői Szolgálat	60	0	60	0	0	0
31	Szociális étkeztetés	0	0	0	0	0	0
32	Rendszeres pénzbeli ellátás	0	0	0	0	0	0
33	Települési vízellátás	0	0	0	0	0	0
34	Szennyvízelvezetés	0	0	0	0	0	0
35	Nem kötelező feladatok						
36	Kocsitóló Fesztivál	0	0	0	0	0	0
37	Nemzetközi kapcsolatok	0	0	0	0	0	0
38	Civil szervezetek működésének támogatása	0	0	0	0	0	0
39	Egyéb szociális ellátás	0	0	0	0	0	0
40	Feladathoz nem kapcsolódó kiadások	0	0	0	0	0	0
41	Önkormányzati feladatok összesen	568	0	568	45 976	0	45 976
42	MINDÖSSZESEN:	2 295	0	2 295	45 976	0	45 976

Kocs Községi Önkormányzat kiadásainak várható alakulása
2016. évben

E Ft-ban

1	A Előirányzat megnevezése	AC	AD	L	W	X	I
		Egyéb felhalmozási célú kiadások			Központi, irányítószerzői támogatás folyósítása		
2.		Előirányzat	Változás	Módosított Előirányzat	Előirányzat	Változás	Módosított Előirányzat
2	Kötelező feladatok						
3	Óvodai nevelés	0	0	0	0	0	0
4	Óvodai étkeztetés	0	0	0	0	0	0
5	Nem kötelező feladatok						
6	Bölcsőde	0	0	0	0	0	0
7	Feladathoz nem kapcsolódó kiadások			0			0
8	Napköziotthonos Óvoda Kocs összesen:	0	0	0	0	0	0
9	Kötelező feladatok						
10	Önkormányzati Hivatal önkormányzati igazgatás	0	0	0	0	0	0
11	Rendszeres pénzbéli ellátás	0	0	0	0	0	0
12	Egyéb szociális ellátás	0	0	0	0	0	0
13	Nem kötelező feladatok						
14	Feladathoz nem kapcsolódó kiadások	0	0	0	0	0	0
15	Önkormányzati Hivatal összesen	0	0	0	0	0	0
16	Kötelező feladatok						
17	Képviselő-testület működése	0	0	0	0	0	0
18	Községi Faluház	0	0	0	0	0	0
19	Kocsimúzeum	0	0	0	0	0	0
20	Integrált Községi Szolgáltató Tér	0	0	0	0	0	0
21	Közterületek, parkok fenntartása	0	0	0	0	0	0
22	Helyi közutak létesítése és üzemeltetése	0	0	0	0	0	0
23	Vagyonműködtetés	0	0	0	0	0	0
24	Közvilágítási feladat	0	0	0	0	0	0
25	Települési hulladék kezelése	0	0	0	0	0	0
26	Elkülönített alapok	0	0	0	0	0	0
27	Településüzemeltetéssel kapcsolatos feladatok	0	0	0	0	0	0
28	Háziorvosi szolgálat I.	0	0	0	0	0	0
29	Fogorvosi Szolgálat	0	0	0	0	0	0
30	Védőnői Szolgálat	0	0	0	0	0	0
31	Szociális étkeztetés	0	0	0	0	0	0
32	Rendszeres pénzbéli ellátás	0	0	0	0	0	0
33	Települési vízellátás	0	0	0	0	0	0
34	Szennyvízelvezetés	0	0	0	0	0	0
35	Nem kötelező feladatok						
36	Kocsitóló Fesztivál	0	0	0	0	0	0
37	Nemzetközi kapcsolatok	0	0	0	0	0	0
38	Civil szervezetek működésének támogatása	0	0	0	0	0	0
39	Egyéb szociális ellátás	0	0	0	0	0	0
40	Feladathoz nem kapcsolódó kiadások	2 000	0	2 000	134 733	0	134 733
41	Önkormányzati feladatok összesen	2 000	0	2 000	134 733	0	134 733
42	MINDÖSSZESEN:	2 000	0	2 000	134 733	0	134 733

Kocs Községi Önkormányzat kiadásainak várható alakulása
2016. évben


E Ft-ban

	A	W	X	J
1	Előirányzat megnevezése	Egyéb finanszírozási kiadások		
2.		Előirányzat	Változás	Módosított Előirányzat
2	Kötelező feladatok			
3	Óvodai nevelés	0	0	0
4	Óvodai étkeztetés	0	0	0
5	Nem kötelező feladatok			
6	Bölcsőde	0	0	0
7	Feladathoz nem kapcsolódó kiadások			0
8	Napköziotthonos Óvoda Kocs összesen:	0	0	0
9	Kötelező feladatok			
10	Önkormányzati Hivatal önkormányzati igazgatás	0	0	0
11	Rendszeres pénzbeli ellátás	0	0	0
12	Egyéb szociális ellátás	0	0	0
13	Nem kötelező feladatok			
14	Feladathoz nem kapcsolódó kiadások	0	0	0
15	Önkormányzati Hivatal összesen	0	0	0
16	Kötelező feladatok			
17	Képviselő-testület működése	0	0	0
18	Községi Faluház	0	0	0
19	Kocsimúzeum	0	0	0
20	Integrált Községi Szolgáltató Tér	0	0	0
21	Közterületek, parkok fenntartása	0	0	0
22	Helyi közutak létesítése és üzemeltetése	0	0	0
23	Vagyonműködtetés	0	0	0
24	Közvilágítási feladat	0	0	0
25	Települési hulladék kezelése	0	0	0
26	Elkülönített alapok	0	0	0
27	Településüzemeltetéssel kapcsolatos feladatok	0	0	0
28	Háziorvosi szolgálat I.	0	0	0
29	Fogorvosi Szolgálat	0	0	0
30	Védőnői Szolgálat	0	0	0
31	Szociális étkeztetés	0	0	0
32	Rendszeres pénzbeli ellátás	0	0	0
33	Települési vízellátás	0	0	0
34	Szennyvízelvezetés	0	0	0
35	Nem kötelező feladatok			
36	Kocsitóló Fesztivál	0	0	0
37	Nemzetközi kapcsolatok	0	0	0
38	Civil szervezetek működésének támogatása	0	0	0
39	Egyéb szociális ellátás	0	0	0
40	Feladathoz nem kapcsolódó kiadások	0	0	0
41	Önkormányzati feladatok összesen	0	0	0
42	MINDÖSSZESEN:	0	0	0

**2016. évi Költségvetési kiadásokból
felhalmozási kiadások részletezése feladatonként, jogcímenként**


2. melléklet az 7./2016. (VI.14.) önkormányzati rendelethez

A	B		C		D		E		F		G		H		I		J			
	Előirányzat megnevezése		Beruházások		Felújítások		Egyéb felhalmozási célú kiadások		Egyéb felhalmozási célú kiadások		Egyéb felhalmozási célú kiadások		Egyéb felhalmozási célú kiadások		Egyéb felhalmozási célú kiadások		Egyéb felhalmozási célú kiadások			
	2015	2016	változás	2016	2015	változás	2016	2015	változás	2016	2015	változás	2016	2015	változás	2016	2015	változás	2016	
1.																				
2.																				
2.	Mesekert Óvoda és Bölcsőde, Kocs	1 074	335	1 409	0	0	0	0	0	0	0	0	0	0	0	0	0	0	0	0
3.	Immateriális javak	0	0	0	0	0	0	0	0	0	0	0	0	0	0	0	0	0	0	0
4.	Ingatlanok	0	0	0	0	0	0	0	0	0	0	0	0	0	0	0	0	0	0	0
5.	Informatikai eszközök	0	24	24	0	0	0	0	0	0	0	0	0	0	0	0	0	0	0	0
6.	Egyéb tárgyi eszközök	846	240	1 086	0	0	0	0	0	0	0	0	0	0	0	0	0	0	0	0
7.	Előzetesen felszámított áfa	228	71	299	0	0	0	0	0	0	0	0	0	0	0	0	0	0	0	0
8.	Kocsi Polgármesteri Hivatal	47	271	318	0	0	0	0	0	0	0	0	0	0	0	0	0	0	0	0
9.	Immateriális javak	0	0	0	0	0	0	0	0	0	0	0	0	0	0	0	0	0	0	0
10.	Ingatlanok	0	0	0	0	0	0	0	0	0	0	0	0	0	0	0	0	0	0	0
11.	Informatikai eszközök	0	200	200	0	0	0	0	0	0	0	0	0	0	0	0	0	0	0	0
10.	Egyéb tárgyi eszközök (kis értékű tárgyi eszközök)	37	13	50	0	0	0	0	0	0	0	0	0	0	0	0	0	0	0	0
13.	Előzetesen felszámított áfa	10	58	68	0	0	0	0	0	0	0	0	0	0	0	0	0	0	0	0
14.	Önkormányzat	70 124	-69 956	568	14 038	31 938	45 976	0	0	0	0	0	0	0	0	0	0	0	0	0
15.	Immateriális javak																			
16.	Ingatlanok	4 971	-4 971	0	0	0	0	0	0	0	0	0	0	0	0	0	0	0	0	0
	Önkormányzati tulajdonú utak felújítása	0	0	0	0	0	0	0	0	0	0	0	0	0	0	0	0	0	0	0
	Iskola földszinti vizesblokk felújítása	0	0	0	0	0	0	0	0	0	0	0	0	0	0	0	0	0	0	0
22.	Informatikai eszközök	524	-524	0	0	1 556	1 556	0	0	0	0	0	0	0	0	0	0	0	0	0
23.	Egyéb tárgyi eszközök	49 750	-49 703	447	0	0	0	0	0	0	0	0	0	0	0	0	0	0	0	0
	karácsonyi díszkivilágítás	0	0	400	0	0	0	0	0	0	0	0	0	0	0	0	0	0	0	0
31.	kis értékű tárgyi eszközök - Védőnői szolgálat	0	47	47	0	0	0	0	0	0	0	0	0	0	0	0	0	0	0	0
32.	Előzetesen felszámított áfa	14 879	-14 758	121	2 672	7 102	9 774	0	0	0	0	0	0	0	0	0	0	0	0	0
33.	Lakásépítésre adott kölcsönök	0	0	0	0	0	0	0	0	0	0	0	0	0	0	0	0	0	0	0
34.	Beruházások, fejlesztési kiadások összesen:	71 245	-69 350	2 295	14 038	31 938	45 976	800	1 200	800	1 200	2 000	2 000	0	0	0	0	0	0	0



**Támogatások és Átadott pénzeszközök
2016. évben**


A		B	C	B
1.	Megnevezés	Előirányzat.	Módosítás	kérelem
2.	Egyéb működési célú támogatások államháztartáson kívülre			
3.	1./ Alapítványok			
6.	Kábel TV Alapítvány Kocs	500	-500	0
7.	Kocsi Csergő Bálint Alapítvány Kocs	50	-50	0
8.	Vincze Imre Alapítvány Kocs	50	-50	0
9.	Gyermekmosoly Alapítvány Kocs	50	-50	0
10.	Alapítványok összesen:	650	-650	0
11.	2./ Társadalmi szervezetek			
12.	Helyi polgárőr Egyesület	150	-150	0
13.	Kocsi Sport Egyesület	2 100	-855	1 245
14.	Kocsi Tűzoltó Egyesület	400	-400	0
15.	Hagyományörző Egyesület Kocs	100	-100	0
8. §	Páros Csillag Hagyományörző és Sportegyesület	100	-100	0
17.	Kocs Barátok Köre	100	-100	0
9. §	Helyi Galambász Egyesület Kocs	50	-50	0
20.	Helyi Horgász Egyesület	50	-50	0
10.	Vakok és Gyengénlátók KEM-i Egyesülete	30	-30	0
24.	Társadalmi szervezetek összesen:	3 080	-1 835	1 245
25.	3./ Egyházak:			
26.	Római Katolikus Egyház Kocsi Szervezete	540	-540	0
27.	Református Egyház Kocsi Szervezete	360	-360	0
28.	Református Egyház köznevelési feladatra	0	3 211	3 211
29.	Egyházak összesen:	0	-900	3 211
30.	Támogatási keret	0	3 400	3 400
35.	Működési célra átadott pénzeszközök összesen	11 231	15	7 856
40.	III. Lakosságnak juttatott támogatások, szociális, rászorultsági jellegű ellátások			
41.	Ellátottak juttatásai	0	0	0
42.	Szociális alapú kedvezmények	7 271		12 153
43.	Rendszeres pénzbeni ellátások	5 773	-5 773	0
44.	Egyéb szociális ellátás	1 860	100	1 960
45.	Szociális juttatások összesen:	14 904	-5 673	14 113
46.	Mindösszesen:	19 404	-5 658	21 969



5. melléklet a 7./2016. (VI. 14.) önkormányzati rendelethez


Általános és céltartalék 2016. évben

1.	A Megnevezés	E Ft-ban	
		B 2015.	D 2016.
2.	Általános tartalék	1 000	1 000
3.	Céltartalék	33 295	33 295
4.	- pályázati előkészítés, önrész	112 609	15 935
5.	- fel nem osztott		13 263
6.	- konyhai eszközök (üstök, pároló, melegentartó, szekrények)		4 097
8.	Mindösszesen:	34 295	34 295



**Kocs Községi Önkormányzat irányítása alatt álló
intézmények és szakfeladatok
2016. évre engedélyezett létszáma 8 órás foglalkoztatásra
átszámítva (fő)**

A		B	C
1	Előirányzat megnevezése	Teljes munkaidős	Részmunkaidős
2	Mesekert Óvoda és Bölcsőde		
3	óvodai tevékenység	13	0
4	ebből: közfoglalkoztatott	0	0
5	bölcsődei tevékenység	3	0
6	ebből: közfoglalkoztatott	0	0
7	konyhai feladatok	5	0
8	ebből: közfoglalkoztatott	0	0
9	Mesekert Óvoda és Bölcsőde összesen:	21	0
8. §	Kocsi Polgármesteri Hivatal		
11	igazgatási feladatok	4	0
9. §	adózási feladatok	1	0
13	pénzügyi feladatok	2	1
10.	közfoglalkoztatott	0	0
15	egyéb feladatok	0	0
16	Kocsi Polgármesteri Hivatal összesen:	7	1
17	Önkormányzati feladatok		
18	polgármester	1	0
19	közművelődési feladatok	2	1
20	közterület fenntartás	1	0
21	védőnői szolgálat	1	0
22	házi orvosi szolgálat	1	0
23	szociális étkeztetés	1	0
24	közcélu foglalkoztatás	9	0
25	Önkormányzati feladatok összesen:	16	1
26	ÖSSZESEN :	44	2



Kocs Községi Önkormányzat


2016. évi költségvetési egyenlegének és a költségvetési hiány finanszírozásának bemutatása


A/

		E Ft-ban			
A.		B.	C	D	
1.	Megnevezés	összesen:	ebből		
2.			működési	felhalmozási	
3.	Költségvetési bevételek összesen:	264 595	263 955	640	
4.	Költségvetési kiadások összesen:	449 282	399 011	50 271	
5.	Költségvetési bevételek és kiadások egyenlege:	-184 686	-135 056	-49 631	
9.	Finanszírozási bevételek összesen:	184 687	135 056	49 631	
10.	Finanszírozási kiadások összesen:	0	0	0	
11.	Finanszírozási bevételek és kiadások egyenlege:	184 687	135 056	49 631	
12.	Tárgyévi költségvetés egyenlege:	1	0	0	

B/

		B.	C	D	
1.	Megnevezés	összesen:	ebből		
2.			működési	felhalmozási	
3.	Költségvetési hiány összege:	-184 687	-135 056	-49 631	
4.	Költségvetési hiány belső finanszírozása:	0	135 056	49 631	
5.	Működési célú pénzmaradvány igénybevétele:	0	135 056	0	
9.	Felhalmozási célú pénzmaradvány igénybevétele:	0	0	49 631	
10.	Költségvetési hiány külső finanszírozása:	0	0	0	
11.	Likviditási hitel	0	0	0	
12.	Felhalmozási célú hitel	0	0	0	
13.	Kötvénykibocsátás	0	0	0	






Köcs Községi Önkormányzat
Működési célú bevételeinek és kiadásainak várható alakulása
2016. évben

8. melléklet az 1/2016. (VI. 4.) önkormányzati rendelethez

1.	A		B		C		D		E		F		G		H	
	BEVÉTELEK		Előirányzat		Változás		Módosított El.		KIADÁSOK		Előirányzat		Változás		Módosított El.	
2.	Költségvetési bevételek		263 048	0	907	263 955	0	283 955	Költségvetési kiadások		283 417	115 594	115 594	399 011		
3.	Működési célú támogatások államháztartáson belülről		173 139	0	907	174 046	0	174 046	Személyi juttatások		112 153	2 352	2 352	114 505		
4.	Önkormányzatok működési célú támogatásai		148 750	0	907	149 657	0	149 657	Munkaadókat terhelő járulékok és szociális hozzájárulási adó		30 867	633	633	31 500		
5.	Helyi önkormányzatok működésének általános támogatása		48 278	0	0	0	0	0	Dologi kiadások		84 133	633	633	84 133		
6.	Települési önkormányzatok egyes köznevelési feladatainak támogatása		51 889	0	0	0	0	0	ebből: hitelkamat		0	0	0	0		
7.	Települési önkormányzatok szociális és gyermekjóléti feladatainak támogatása		45 533	0	0	0	0	0	Ellátottak pénzbeli juttatásai		14 113	0	0	14 113		
8.	Települési önkormányzatok kulturális feladatainak támogatása		2 931	0	0	0	0	0	Egyéb működési célú kiadások		42 151	112 609	112 609	154 760		
9.	Működési célú központosított előirányzatok		119	0	0	0	0	0	Működési célú visszatérítendő támogatások, kölcsönök nyújtása államháztartáson belülről		0	0	0	0		
10.	Helyi önkormányzatok kiegészítő támogatásai		0	0	907	907	0	907	Működési célú visszatérítendő támogatások, kölcsönök törlesztése államháztartáson belülről		0	0	0	0		
11.	Központi költségvetési szervtől		24 389	0	0	0	0	0	Egyéb működési célú támogatások államháztartáson belülről		0	0	0	0		
12.	Fejlesztési célú előirányzatoktól		0	0	0	0	0	0	Egyéb működési célú támogatások államháztartáson belülről		0	0	0	0		
13.	Társadalombiztosítás pénzügyi alapjaiból		18 459	0	0	0	0	0	Működési célú visszatérítendő támogatások, kölcsönök nyújtása államháztartáson kívülre		0	0	0	0		
14.	Elkülönített Állami Pénzalaptól		5 930	0	0	0	0	0	Egyéb működési célú támogatások államháztartáson kívülre		0	0	0	0		
15.	Helyi önkormányzatoktól, többcélu kistérségi társulásoktól		0	0	0	0	0	0	Tartalékok		7 856	0	0	7 856		
16.	Közhatalmi bevételek		56 650	0	0	0	0	0	Általános tartalék		34 295	1 000	1 000	146 904		
17.	Jövedelemadók		35 000	0	0	0	0	0	Céltartalék		33 295	112 609	112 609	145 904		
18.	Iparűzési adó		12 500	0	0	0	0	0			0	0	0	0		
19.	Vagyoni típusú adók		8 500	0	0	0	0	0			0	0	0	0		
20.	Magánzemélyek kommunális adója		250	0	0	0	0	0			0	0	0	0		
21.	Termékek és szolgáltatások adói		400	0	0	0	0	0			0	0	0	0		
22.	Gépjárműadók		0	0	0	0	0	0			0	0	0	0		
23.	Egyéb közhatalmi bevételek		33 259	0	0	29 004	0	29 004			0	0	0	0		
24.	Tulajterhelési díj		4 311	0	0	4 311	0	4 311			0	0	0	0		
25.	Pótlékok, bírságok		610	0	0	610	0	610			0	0	0	0		
26.	Igazgatási díjak		10 375	0	0	10 375	0	10 375			0	0	0	0		
27.	Működési bevételek		13 063	0	0	13 063	0	13 063			0	0	0	0		
28.	Áru- és készletértékesítés ellenértéke		4 041	0	0	4 041	0	4 041			0	0	0	0		
29.	Szolgáltatások ellenértéke		214	0	0	214	0	214			0	0	0	0		
30.	Közvetített szolgáltatások ellenértéke		645	0	0	645	0	645			0	0	0	0		
31.	Tulajdonosi bevételek		0	0	0	0	0	0			0	0	0	0		
32.	Ellátási díjak		0	0	0	0	0	0			0	0	0	0		
33.	Kiszámlázott általános forgalmi adó		0	0	0	0	0	0			0	0	0	0		
34.	Általános forgalmi adó visszatérítése		0	0	0	0	0	0			0	0	0	0		
35.	Kamatbevételek		0	0	0	0	0	0			0	0	0	0		
36.	Egyéb pénzügyi műveletek bevételei		0	0	0	0	0	0			0	0	0	0		
37.	Működési célú átvett pénzeszközök		0	0	0	0	0	0			0	0	0	0		
38.	Vállalkozásoktól		0	0	0	0	0	0			0	0	0	0		
39.	Háztartásoktól		0	0	0	0	0	0			0	0	0	0		
40.	Non-profit szervezetektől		0	0	0	0	0	0			0	0	0	0		
41.	Külföldről		0	0	0	0	0	0			0	0	0	0		
42.	EU költségvetéséből		0	0	0	0	0	0			0	0	0	0		
43.	Finanszírozási bevételek		20 369	114 687	0	135 056	0	135 056	Finanszírozási kiadások		0	0	0	0		
44.	Belső finanszírozás bevételei		20 369	114 687	0	135 056	0	135 056	Belső finanszírozás kiadásai		0	0	0	0		
45.	Hitel-, kölcsönfelvétel államháztartáson kívülről		0	0	0	0	0	0	Hitel-, kölcsöntörlesztés államháztartáson kívülről		0	0	0	0		
46.	Belföldi értékpapírok bevételei		0	0	0	0	0	0	Belföldi értékpapírok kiadásai		0	0	0	0		
47.	Maradvány igénybevétele		20 369	114 687	0	135 056	0	135 056	Pénzeszközök beléírént elhelyezése		0	0	0	0		
48.	Külső finanszírozás bevételei		0	0	0	0	0	0	Külső finanszírozás kiadásai		0	0	0	0		
49.	Adóssághoz nem kapcsolódó származékos ügyleteket bevételei		0	0	0	0	0	0	Adóssághoz nem kapcsolódó származékos ügyleteket kiadásai		0	0	0	0		
50.	Működési célú bevételek mindösszesen		283 417	115 594	0	399 011	0	399 011	Működési célú kiadások mindösszesen		283 417	115 594	115 594	399 011		
51.																
52.																



Kocs Községi Önkormányzat
Felhalmozási célú bevételeinek és kiadásainak várható alakulása
2016. évben

1.	A	B	C		D	E		F		E Ft-ban	
			Előirányzat	Változás		Módosított El.	Előirányzat	Változás	Módosított El.		
	BEVÉTELEK										
2.	Költségvetési bevételek	640	0	0	640	KIADÁSOK		50 271	0	50 271	
3.						Költségvetési kiadások		2 295	0	2 295	
4.	Felhalmozási célú támogatások államháztartáson belülről	0	0	0	0	Beruházások		0	0	0	
5.	Felhalmozási célú önkormányzati támogatások	0	0	0	0	Immateriális javak beszerzése, létesítése		0	0	0	
6.	Felhalmozási célú visszatérítendő támogatások, kölcsönök visszatérülése államháztartáson belülről	0	0	0	0	Ingatlanok beszerzése, létesítése		0	0	0	
7.	Felhalmozási célú visszatérítendő támogatások, kölcsönök igénybevétele államháztartáson belülről	0	0	0	0	Informatikai eszközök beszerzése, létesítése		224	0	224	
8.	Felhalmozási célú visszatérítendő támogatások, kölcsönök igénybevétele államháztartáson belülről	0	0	0	0	Egyéb tárgyi eszközök beszerzése, létesítése		1 583	0	1 583	
9.	Egyéb felhalmozási célú támogatások bevételei államháztartáson belülről	0	0	0	0	Beruházási célú előzetesen felszámított áfa felújítások		488	0	488	
10.	Felhalmozási bevételek	0	0	0	0	Ingatlanok felújítása		45 976	0	45 976	
11.	Felhalmozási célú átvett pénzeszközök	640	0	0	640	Informatikai felújítása		36 202	0	36 202	
12.	Felhalmozási célú visszatérítendő támogatások, kölcsönök visszatérülése államháztartáson kívülről	640	0	0	640	Egyéb tárgyi felújítása		0	0	0	
13.	Egyéb felhalmozási célú átvett pénzeszközök	640	0	0	640	Felújítási célú előzetesen felszámított áfa		9 774	0	9 774	
14.	Vállalkozásoktól	0	0	0	0	Egyéb felhalmozási célú kiadások		2 000	0	2 000	
15.	Háztartásoktól	0	0	0	0	Felhalmozási célú visszatérítendő támogatások, kölcsönök nyújtása államháztartáson belülről		0	0	0	
16.	Non-profit szervezetektől	0	0	0	0	Felhalmozási célú visszatérítendő támogatások, kölcsönök törlesztése államháztartáson belülről		0	0	0	
17.	Külföldről	0	0	0	0	Egyéb felhalmozási célú visszatérítendő támogatások bevételei államháztartáson belülről		0	0	0	
18.	EU költségvetéséből	0	0	0	0	Egyéb felhalmozási célú támogatások államháztartáson belülről		0	0	0	
19.		0	0	0	0	Felhalmozási célú támogatások államháztartáson belülről		0	0	0	
20.		0	0	0	0	Felhalmozási célú visszatérítendő támogatások, kölcsönök nyújtása államháztartáson kívülről		2 000	0	2 000	
21.		0	0	0	0	Lakástámogatás		0	0	0	
22.		0	0	0	0	Egyéb felhalmozási célú támogatások államháztartáson kívülről		0	0	0	
23.		0	0	0	0	<i>Helyi önkormányzatoknak</i>		0	0	0	
24.	Finanszírozási bevételek	49 631	0	49 631	49 631	<i>Többszázéves kistérségi társulásoknak</i>		0	0	0	
25.	Belső finanszírozás bevételei	49 631	0	49 631	49 631	Finanszírozási kiadások		0	0	0	
26.	Hitel-, kölcsönfelvétel államháztartáson kívülről	0	0	0	0	Belső finanszírozás kiadásai		0	0	0	
27.	Belföldi értékpapírok bevételei	0	0	0	0	Hitel-, kölcsöntörlesztés államháztartáson kívülről		0	0	0	
28.	Maradvány igénybevétele	49 631	0	49 631	49 631	Belföldi értékpapírok kiadásai		0	0	0	
29.	Külső finanszírozás bevételei	0	0	0	0	Pénzeszközök betétként elhelyezése		0	0	0	
30.	Adóssághoz nem kapcsolódó származékos ügyletek bevételei	0	0	0	0	Külső finanszírozás kiadásai		0	0	0	
31.	Felhalmozási bevételek összesen	50 271	0	50 271	50 271	Adóssághoz nem kapcsolódó származékos ügyletek kiadásai		0	0	0	
	Felhalmozási kiadások összesen	50 271	0	50 271	50 271	Felhalmozási kiadások összesen		0	0	50 271	

