

Girincs Község Önkormányzata Képviselő-testületének
8/2020.(VII. 14.) rendelete
az önkormányzat 2019. évi zárszámadásáról

Girincs Község Önkormányzatának Képviselő-testülete a Magyarország Alaptörvénye 32. cikk (2) bekezdésében meghatározott eredeti jogalkotó hatáskörében, az Alaptörvény 32. cikk (1) bekezdés f) pontjában meghatározott feladatkörében eljárva a Magyarország helyi önkormányzatairól szóló 2011. évi CLXXXIX. törvény (továbbiakban: Möt.) 143.§ (4) bekezdés b) pontjában meghatározottak szerint eljárva, az Államháztartásról szóló 2011. évi CXCV. törvény (a továbbiakban: Áht.) 87.§, 91.§-a alapján a következőket rendeli el:

A költségvetési beszámoló bevételei és kiadásai

1. §

(1) A Képviselő-testület az önkormányzat 2019. évi költségvetési beszámolóját

312.847.931 Ft	módosított költségvetési bevételi előirányzattal,
312.489.148 Ft	teljesített költségvetési bevétellel,
69.614.891 Ft	módosított finanszírozási bevételi előirányzattal,
65.879.474 Ft	teljesített finanszírozási bevétellel,
380.024.558 Ft	módosított költségvetési kiadási előirányzattal,
187.989.092 Ft	teljesített költségvetési kiadással,
2.438.264 Ft	módosított finanszírozási kiadási előirányzattal,
2.438.264 Ft	teljesített finanszírozási kiadással

hagyja jóvá.

(2) Költségvetési kiadások előirányzat csoportonként, kiemelt előirányzatonként:

– Működési kiadások	158.577.078 Ft
– a személyi jellegű kiadások	76.012.881 Ft
– munkaadói járulékok	10.013.219 Ft
– dologi jellegű kiadások	65.931.307 Ft
– ellátottak pénzbeli juttatásai	2.990.836 Ft
– egyéb működési célú kiadás	3.628.835 Ft
– Felhalmozási kiadások	29.412.014 Ft
– felújítások	10.953.023 Ft
– beruházások	18.458.991 Ft

(3) Finanszírozási kiadások

Felhalmozási célú hitelek, kötvények, értékpapírok, központi irányító szervei támogatás folyósítása: 0 Ft

(4) Éves létszám költségvetési szervenként

Girincs Község Önkormányzata: 54 fő

2.§


- (1) Az Önkormányzat bevételeit és kiadásait az 1. melléklet tartalmazza.
- (2) Az Önkormányzat 2019. évi beruházási, felújítási kiadási előirányzatait és azok teljesítését feladatonként a 2. melléklet, és a 2a. melléklet tartalmazza.
- (3) Az Önkormányzat és intézményei engedélyezett és teljesített létszámát a 3. melléklet tartalmazza.
- (4) Az Önkormányzata által nyújtott közvetett támogatásokat a 4. melléklet tartalmazza.
- (5) Az Önkormányzat egyszerűsített mérlegét az 5. melléklet tartalmazza.
- (6) Az Önkormányzat maradvány elszámolását a 6. melléklet tartalmazza.
- (7) Az Önkormányzat eredmény kimutatását a 7. melléklet tartalmazza.
- (8) Az Önkormányzat költségvetési évet követő három év tervezett bevételi előirányzatainak és kiadási előirányzatainak keretszámait a 8. melléklet tartalmazza.
- (9) A többéves kihatással járó döntések számszerűsítését a 9. melléklet tartalmazza.
- (10) Az Önkormányzat vagyonkimutatását a 10. melléklet tartalmazza meg.

Záró rendelkezések


3. §

E rendelet a kihirdetést követő napon lép hatályba.


Girincs, 2020. július 14.


Baráth László
polgármester




Farkasné dr. Molnár Mónika
jegyző

A rendelet kihirdetésének napja: 2020. július 15.


Farkasné dr. Molnár Mónika
jegyző

Megnevezés	Önkormányzat			Összesen				
	Eredeti ei	Módosított ei	Teljesítés	Eredeti ei	Módosított ei	Teljesítés		
Költségvetési kiadási előirányzatok								
I. Működési célú kiadások								
1. Személyi juttatás	50 022 275	77 063 775	76 012 881	98,64%	50 022 275	77 063 775	76 012 881	98,64%
2. Munkaadót terhelő járulékok és szociális hozzájárulási adó	7 835 020	10 091 020	10 015 219	99,23%	7 835 020	10 091 020	10 015 219	99,23%
3. Dologi kiadások	51 449 447	80 280 761	65 931 307	82,13%	51 449 447	80 280 761	65 931 307	82,13%
4. Elhatárolt pénzbeli juttatásai	2 640 000	3 040 000	2 990 836	98,38%	2 640 000	3 040 000	2 990 836	98,38%
5. Egyéb működési célú kiadások	1 217 160	3 628 835	3 628 835	100,00%	1 217 160	3 628 835	3 628 835	100,00%
- ebből								
5 a - elvonások és befizetések		1 783 052	1 783 052	100,00%		1 783 052	1 783 052	
5 b - működési célú kölcsön nyújtása								
5 c - működési célú kölcsön törlesztése								
5 d - működési célú támogatások államháztartáson belülről		139 333	139 333	100,00%		139 333	139 333	100,00%
5 e - működési célú támogatások államháztartáson kívülre	1 217 160	1 684 248	1 684 248	100,00%	1 217 160	1 684 248	1 684 248	100,00%
5 f - működési célú átlátszó tartalékok								
Működési célú kiadások összesen	113 161 902	174 104 391	158 577 078	91,08%	113 161 902	174 104 391	158 577 078	91,08%
II. Felhalmozási célú kiadások								
1. Beruházások	536 476	24 584 717	18 458 991	75,08%	536 476	24 584 717	18 458 991	75,08%
2. Felújítások	45 317 410	181 335 430	10 953 023	6,04%	45 317 410	181 335 430	10 953 023	6,04%
3. Egyéb felhalmozási kiadások								
- ebből								
3 a - felhalmozási célú kölcsön nyújtása								
3 b - felhalmozási célú kölcsön törlesztése								
3 c - felhalmozási célú támogatások államháztartáson belülről								
3 d - felhalmozási célú támogatások államháztartáson kívülre								
3 e - felhalmozási célú átlátszó tartalékok								
Felhalmozási célú kiadások összesen	45 853 886	205 920 167	29 412 014	14,28%	45 853 886	205 920 167	29 412 014	14,28%
Költségvetési kiadások összesen	159 015 788	380 024 558	187 989 092	49,47%	159 015 788	380 024 558	187 989 092	49,47%
Finanszírozási kiadási előirányzatok								
III. Finanszírozási működési kiadások								
1. Irányítói támogatásként folyósított támogatás				0,00%				#####
2. Likviditási hitelek törlesztése				0,00%				
3. Államháztartáson belüli megelőlegezések visszafizetése		2 438 264	2 438 264	100,00%		2 438 264	2 438 264	100,00%
Finanszírozási működési kiadások összesen		2 438 264	2 438 264	100,00%		2 438 264	2 438 264	100,00%
IV. Finanszírozási felhalmozási kiadások								
1. Irányító szervi támogatásként folyósított támogatás								
2. Államháztartáson belüli megelőlegezések visszafizetése								
Finanszírozási felhalmozási kiadások összesen		2 438 264	2 438 264	100,00%		2 438 264	2 438 264	100,00%
Finanszírozási kiadási előirányzatok összesen		2 438 264	2 438 264	100,00%		2 438 264	2 438 264	100,00%
KIADÁSOK MINDÖSSZESEN	159 015 788	382 462 822	190 427 356	49,79%	159 015 788	382 462 822	190 427 356	49,79%
Költségvetési bevételi előirányzatok								
I. Működési célú bevételek								
1. Működési célú támogatások államháztartáson belülről	77 881 082	293 354 542	293 354 542	100,00%	77 881 082	293 354 542	293 354 542	100,00%
- ebből								
1 a - helyi önkormányzatok általános működéséhez és igazgatói feladataihoz kapcsolódó állam támogatások	60 936 611	70 961 725	70 961 725	100,00%	60 936 611	70 961 725	70 961 725	100,00%
1 b - elvonások és befizetések								
1 c - működési célú visszatérítendő támogatás, kölcsönök megterhelése államháztartáson belülről								
1 d - működési célú visszatérítendő támogatás, kölcsönök igénybevétele államháztartáson belülről								
1 e - működési célú támogatás értékű bevételek államháztartáson belülről	16 924 471	222 392 817	222 392 817		16 924 471	222 392 817	222 392 817	
2. Közhatalmi bevételek	8 000 000	9 497 998	9 302 536	97,94%	8 000 000	9 497 998	9 302 536	97,94%
3. Működési saját bevételek	3 519 815	4 802 847	4 639 926	96,61%	3 519 815	4 802 847	4 639 926	96,61%
4. Működési célú pénzeszköz átvétel államháztartáson belülről								
Működési célú bevételek összesen	89 400 897	307 655 387	307 297 004	99,88%	89 400 897	307 655 387	307 297 004	99,88%
II. Felhalmozási célú bevételek								
1. Felhalmozási célú támogatások államháztartáson belülről		4 987 544	4 987 544	100,00%		4 775 200	4 775 200	100,00%
- ebből								
1 a - helyi önkormányzatok általános működéséhez és igazgatói feladataihoz kapcsolódó állam támogatások								#####
1 b - elvonások és befizetések								
1 c - felhalmozási célú visszatérítendő támogatás, kölcsönök megterhelése államháztartáson belülről								
1 d - felhalmozási célú visszatérítendő támogatás, kölcsönök igénybevétele államháztartáson belülről								
1 e - felhalmozási célú támogatás értékű bevételek államháztartáson belülről								
2. Ingatlanok értékesítése		205 000	204 600			205 000	204 600	
3. Egyéb tárgyi eszközök értékesítése								
4. Befektetett pénzügyi eszközök értékesítéséhez kapcsolódó bevételek								
5. Felhalmozási célú pénzeszköz átvétel államháztartáson kívülről		5 192 544	5 192 144	99,99%		4 980 200	4 979 800	99,99%
Felhalmozási célú bevételek összesen		5 192 544	5 192 144	99,99%		4 980 200	4 979 800	99,99%
Költségvetési bevételi előirányzatok összesen	89 400 897	312 847 931	312 489 148	99,89%	89 400 897	312 635 587	312 276 804	99,89%
Finanszírozási bevételi előirányzatok								
III. Finanszírozási működési bevételek								
1. Irányítói támogatásként folyósított támogatás jóváírása								#####
2. Likviditási hitelek bevétele								
3. Előző évi költségvetési maradvány igénybevétele	69 614 891	69 614 891	65 879 474		69 614 891	69 614 891	65 879 474	94,63%
4. Feladattal terhelt pénzmaradvány igénybevétele								
Finanszírozási működési bevételek összesen	69 614 891	69 614 891	65 879 474	94,63%	69 614 891	69 614 891	65 879 474	94,63%
IV. Finanszírozási felhalmozási bevételek								
1. Irányítói támogatásként folyósított támogatás jóváírása								
2. Szabad pénzmaradvány igénybevétele								
3. Feladattal terhelt pénzmaradvány igénybevétele								
Finanszírozási felhalmozási bevételek összesen								
Finanszírozási bevételi előirányzatok összesen		69 614 891	65 879 474	94,63%		69 614 891	65 879 474	94,63%
BEVÉTELEK MINDÖSSZESEN	159 015 788	382 462 822	378 368 622	98,93%	159 015 788	382 250 478	378 156 278	98,93%
Önkormányzaton belüli dulpárodás								
Nettó önkormányzat összesen	159 015 788	382 462 822	378 368 622		159 015 788	382 250 478	378 156 278	

Girincs Község Önkormányzatának 2019. évi beruházásainak, felújításainak teljesülése

2. mell

Megnevezés	Beruházások			Felújítások		
	Eredeti előirányzat	Módosított előirányzat	Teljesítés	Eredeti előirányzat	Módosított előirányzat	Teljesítés
Gépek, berendezések, felszerelések	317 500	24 365 741	18 240 015			
KÖZVILL. részvény	218 976	218 976	218 976			
KOMP felújítás	-			5 968 989	5 968 989	5 983 606
Ingatlan felújítás (Kossuth út 87.)	-			4 969 417	4 969 417	4 969 417
Energetikai felújítás				34 379 004	170 397 044	-
Önkormányzat összesen	536 476	24 584 717	18 458 991	45 317 410	181 335 450	10 953 023

Girincs Község Önkormányzatának 2019. évi adott - kapott támogatásainak, pénzeszköz átvételeinek és átadásainak alakulása

2a. mell

Megnevezés	Támogatások bevétele ÁHT-n belülről			Támogatások bevétele ÁHT-n kívülről			Támogatások kiadása ÁHT-n belülré			Támogatások kiadása ÁHT-n kívülré		
	Eredeti előirányzat	Módosított előirányzat	Teljesítés	Eredeti előirányzat	Módosított előirányzat	Teljesítés	Eredeti előirányzat	Módosított előirányzat	Teljesítés	Eredeti előirányzat	Módosított előirányzat	Teljesítés
Önkormányzat												
Működési támogatások												
Önkormányzatok működési támogatásai	60 956 611	70 961 725	70 961 725									
EFOP-2.1.2-16-2018-00080		19 465 298	19 465 298									
EFOP-1.4.3-16-2017-00072		11 337 580	11 337 580									
TOP-3.2.1-16-BOI-2018-00095		91 808 000	91 808 000									
MFP-ÖTU/2019		16 906 000	16 906 000									
MFP-AEIE/2019		2 259 305	2 259 305									
MFP-KKE/2019		14 263 829	14 263 829									
Tb alaptól (védőnői finanszírozás)		6 774 500	6 774 500									
Elkülönített állami pénzalaptól (K.f.)	16 924 871	59 578 305	59 578 305									
Felhalmozási tám. (KOMP)		4 987 544	4 987 544									
Elkülönített állami pénzalapok (Foglalk. Hivatal)												
Magyar Államkincstár (országos utalvány vissza)								153 035	153 035			
Emberi Erőforrások Minisztériuma (BURSA)								6 500	6 500			
Országos Egyesület a Mosolyért												150 000
Dél-borsodi LEADER												15 000
TÖÖSZ												10 000
Abauj-Zempléni Szilárdhulladék												10 000
Révliájások Országos Egyesülete												21 650
Girincseri Közalapítvány												25 980
Satolter Társulás												75 000
FETA PRAX Kft.												300 000
												17 600
												1 056 018
Önkormányzat összesen	77 881 482	298 342 086	298 342 086									1 056 018
												361 200
Mindösszesen	77 881 482	298 342 086	298 342 086									2 042 448

Girincs Község Önkormányzatának 2019. évi engedélyezett és betöltött létszámai

3. mell

Költségvetési cím száma / neve	Választott tisztségviselők		Közalkalmazottak		Munka törvénykönyve hatálya alatt lévők		Közfoglalkoztatottak		Mindösszesen	
	Engedélyezett létszám	Átlagos statisztikai létszám	Engedélyezett létszám	Átlagos statisztikai létszám	Engedélyezett létszám	Átlagos statisztikai létszám	Engedélyezett létszám	Átlagos statisztikai létszám	Engedélyezett létszám	Átlagos statisztikai létszám
Girincs Község Önkormányzata összesen	5,00	5,00	5,00	5,00	3,00	3,00	41,00	41,00	54,00	54,00
Mindösszesen	5,00	5,00	5,00	5,00	3,00	3,00	41,00	41,00	54,00	54,00

Önkormányzat

ESZKÖZÖK	2 018	Változás	2 019	FORRASOK	2 018	Változás	2 019
A/I Immatériális javak	527 762	- 259 940	267 822	G/I Nemzeti vagyon induláskori értéke	782 686 336	-	782 686 336
A/II Tárgyi eszközök	537 655 928	- 4 177 914	533 478 014	G/II Nemzeti vagyon változásai	-	-	-
A/III Befektetett pénzügyi eszközök	1 233 684	218 976	1 452 660	G/III Egyéb eszközök induláskori értéke és változásai	26 886 609	-	26 886 609
A/IV Koncesszióba, vagyonkezelésbe adott eszközök	-	-	-	G/IV Felhalmozott eredmény	- 250 495 417	42 367 368	- 208 128 049
A) Nemzeti vagyonba tartozó befektetett eszközök összesen	539 417 374	- 4 218 878	535 198 496	G/V Eszközök érték helyesbítésének forrása	-	-	-
B/I Készletek	-	-	-	G/VI Mérleg szerinti eredmény	42 367 368	80 124 920	122 492 288
B/II Értékpapírok	-	-	-	G/SAJÁT TŐKE	601 444 896	122 492 288	723 937 184
B) Nemzeti vagyonba tartozó forgóeszközök összesen	-	-	-	H/I Kölségvetési évben esedékes kötelezettségek	59 810	1 751 376	1 811 186
C/I Lekötött bankbetétek	-	-	-	H/II Kölségvetési évét követően esedékes kötelezettségek	2 438 264	340 505	2 778 769
C/II Pénztárak, csekkok, betétkönyvek	1 682 170	- 1 121 905	560 265	H/III Kötelezettség jellegű sajátos elszámolások	177 485	1 232 015	1 409 500
C/III Forintszámlák	67 932 721	127 140 981	195 073 702	H) Kötelezettségek	2 675 559	3 323 896	5 999 455
C/IV Devizaszámlák	-	-	-	I) Kincstári számlavezetéssel kapcsolatos elszámolások	-	-	-
C) Pénzeszközök	69 614 891	126 019 076	195 633 967	J) Passzív időbeli elhatárolások	8 074 397	- 1 611 277	6 463 120
D/I Kölségvetési évben esedékes követelések	2 906 087	2 621 209	5 527 296				
D/II Kölségvetési évét követően esedékes	-	-	-				
D/III Követelés jellegű sajátos elszámolások	250 000	60 000	310 000				
D) Követelések	3 156 087	2 681 209	5 567 296				
E) Egyéb sajátos eszközoldali elszámolások	6 500	-	-				
F) Aktív időbeli elhatárolások	-	-	-				
ESZKÖZÖK ÖSSZESEN (=A+B+C+D+E+F)	612 194 852	124 474 907	736 399 759	FORRASOK ÖSSZESEN (=G+H+I+J)	612 194 852	124 204 907	736 399 759

Girincs Község Önkormányzatának 2019. évi maradvány elszámolása

6. mell

Maradványkimutatás	Önkormányzat	Mindösszesen
01 Alaptevékenység költségvetési bevételei	312 489 148	312 489 148
02 Alaptevékenység költségvetési kiadásai	187 989 092	187 989 092
I Alaptevékenység költségvetési egyenlege (=01-02)	124 500 056	124 500 056
03 Alaptevékenység finanszírozási bevételei	65 879 474	65 879 474
04 Alaptevékenység finanszírozási kiadásai	2 438 264	2 438 264
II Alaptevékenység finanszírozási egyenlege (=03-04)	63 441 210	63 441 210
A) Alaptevékenység maradványa (=±I±II)	187 941 266	187 941 266
05 Vállalkozási tevékenység költségvetési bevételei	-	-
06 Vállalkozási tevékenység költségvetési kiadásai	-	-
III Vállalkozási tevékenység költségvetési egyenlege (=05-06)	-	-
07 Vállalkozási tevékenység finanszírozási bevételei	-	-
08 Vállalkozási tevékenység finanszírozási kiadásai	-	-
IV Vállalkozási tevékenység finanszírozási egyenlege (=07-08)	-	-
B) Vállalkozási tevékenység maradványa (=±III±IV)	-	-
C) Összes maradvány (=A+B)	187 941 266	187 941 266
D) Alaptevékenység kötelezettségvállalással terhelt maradványa	187 941 266	187 941 266
E) Alaptevékenység szabad maradványa (=A-D)	-	-
F) Vállalkozási tevékenységet terhelő befizetési kötelezettség (=B*0,1)	-	-
G) Vállalkozási tevékenység felhasználható maradványa (=B-F)	-	-

Eredménykimutatás - Önkormányzat		2 018	Változás	2 019
01	Közhatalmi eredményszemléletű bevételek	7 404 464	4 330 008	11 734 472
02	Eszközök és szolgáltatások értékesítése nettó eredményszemléletű bevételei	7 958 051	- 3 428 335	4 529 716
03	Tevékenység egyéb nettó eredményszemléletű bevételei	-	-	-
I	Tevékenység nettó eredményszemléletű bevétele (=01+02+03)	15 362 515	901 673	16 264 188
04	Saját termelésű készletek állományváltozása		-	
05	Saját előállítású eszközök aktivált értéke		-	
II	Aktivált saját teljesítmények értéke (=±04+05)	-	-	-
06	Központi működési célú támogatások eredményszemléletű bevételei	69 261 057	1 700 668	70 961 725
07	Egyéb működési célú támogatások eredményszemléletű bevételei	165 489 512	56 903 305	222 392 817
08	Felhalmozási célú támogatások eredményszemléletű bevételei	4 775 200	- 4 775 200	-
09	Különféle egyéb eredményszemléletű bevételek	14 973 877	- 9 074 832	5 899 045
III	Egyéb eredményszemléletű bevételek (=06+07+08)	254 499 646	44 753 941	299 253 587
09	Anyagköltség	11 706 964	- 1 014 729	10 692 235
10	Igénybe vett szolgáltatások értéke	36 839 842	6 174 665	43 014 507
11	Eladott áruk beszerzési értéke		-	
12	Eladott (közvetített) szolgáltatások értéke	101 475	- 101 475	-
IV	Anyagjellegű ráfordítások (=09+10+11+12)	48 648 281	5 058 461	53 706 742
13	Béreköltség	81 326 086	- 23 502 465	57 823 621
14	Személyi jellegű egyéb kifizetések	13 527 060	3 231 911	16 758 971
15	Bérfelrakások	12 045 867	- 2 213 636	9 832 231
V	Személyi jellegű ráfordítások (=13+14+15)	106 899 013	- 22 484 190	84 414 823
VI	Értékesítési leírás	30 539 742	- 3 115 242	27 424 500
VII	Egyéb ráfordítások	41 454 011	- 13 945 557	27 508 454
A)	TEVÉKENYSÉGEK EREDMÉNYE (=I±II+III-IV-V-VI-VII)	42 321 114	80 142 142	122 463 256
16	Kapott (járó) osztalék és részesedés		-	
17	Kapott (járó) kamatok és kamatjellegű eredményszemléletű bevételek	46 254	- 17 222	29 032
18	Pénzügyi műveletek egyéb eredményszemléletű bevételei	-	-	-
18a	- ebből: árfolyamnyereség			
VIII	Pénzügyi műveletek eredményszemléletű bevételei (=16+17+18)	46 254	- 17 222	29 032
19	Fizetendő kamatok és kamatjellegű ráfordítások	-	-	-
20	Részesedések, értékpapírok, pénzeszközök értékvesztése		-	
21	Pénzügyi műveletek egyéb ráfordításai		-	
21a	- ebből: árfolyamvesztés			
IX	Pénzügyi műveletek ráfordításai (=19+20+21)	-	-	-
B)	PÉNZÜGYI MŰVELETEK EREDMÉNYE (=VIII-IX)	46 254	- 17 222	29 032
C)	SZOKÁSOS EREDMÉNY (=±A±B)	42 367 368	80 124 920	122 492 288
22	Felhalmozási célú támogatások eredményszemléletű bevételei	#HIV!		#HIV!
23	Különféle rendkívüli eredményszemléletű bevételek	#HIV!		#HIV!
X	Rendkívüli eredményszemléletű bevételek (=22+23)	#HIV!	-	#HIV!
XI	Rendkívüli ráfordítások	#HIV!	-	#HIV!
D)	RENDKÍVÜLI EREDMÉNY(=X-XI)	#HIV!	-	#HIV!
E)	MÉRLEG SZERINTI EREDMÉNY (=±C±D)	42 367 368	80 124 920	122 492 288

KIMUTATÁS

azon fejlesztési célokról, amelyek megvalósításához a Magyarország gazdasági stabilitásáról szóló 2011. évi CXCV. törvény 8. § (2) szerinti adósságot keletkeztető ügylet megkötése válik vagy válhat szükségessé, az adósságot keletkeztető ügyletek várható összegével együtt

Ft	
Adósságot keletkeztető ügylet megnevezése	Ügylet várható értéke
I. Fejlesztési cél, amelyek megvalósításához adósságot keletkeztető ügylet megkötése válik, vagy válhat szükségessé	0
1.	0
2.	0
3.	0
	0
	0
	0
	0
	0
	0
II. Adósságot keletkeztető más ügyletek	0
1.	0
2.	0
3.	0
	0
	0
	0
Összesen	0

**Több éves kihatással járó döntések
számszerűsítése**

Ft-ban

Megnevezés	2019. év	2020. év	2021. év	2022. év	2023. év	2023. év után	Összesen
TOP-3.2.1-16-BO1-2017-00003 energet.korsz. (Hiv.)	425 450	45 384 110					45 809 560
TOP-3.2.1-16-BO1-2018-00095 energet. Korsz. (Isk.)	-	91 808 000					91 808 000
EFOP-2.1.2-16-2018-00080 "Jó kis hely"		19 465 298					19 465 298
EFOP-1.4.3.-16-2017-00072 Biztos Kezdet Gyerekházak	12 410 630	17 600 000	6 994 685	6 994 685			44 000 000
..... felújítás							
..... felújítás							
..... pénzügyi lízingből eredő kötelezettség							
..... pénzügyi lízingből eredő kötelezettség							
Összesen	12 836 080	174 257 408	6 994 685	6 994 685	-	-	201 082 858

Vagyonkimutatás
2019. december 31
I. Eszközök-források

adatok Ft-ban

ESZKÖZÖK	Önkormányzat		Összesen	
	Előző év	Tárgyév	Előző év	Tárgyév
A) Nemzeti vagyonba tartozó befektetett eszközök	539 417 374	535 198 496	539 417 374	535 198 496
I. Immateriális javak	527 762	267 822	527 762	267 822
Ebből:			0	0
a) Törzsvagyon			0	0
Ebből:			0	0
a.a. forgalomképtelen törzsvagyon	0	0	0	0
a.b. nemzetgazdasági szempontból kiemelt			0	0
a.c. korlátozottan forgalomképes vagyon			0	0
b.) Üzleti vagyon			0	0
II. Tárgyi eszközök	537 655 928	533 478 014	537 655 928	533 478 014
I. Inatlanok és kapcsolódó vagyoni értékű juttok	504 995 393	503 053 322	504 995 393	503 053 322
Ebből:			0	0
a) Törzsvagyon			0	0
Ebből:			0	0
a.a. forgalomképtelen törzsvagyon			0	0
a.b. nemzetgazdasági szempontból kiemelt			0	0
a.c. korlátozottan forgalomképes vagyon	0	0	0	0
a.d. üzemeltetésre átadott korlátozottan forg. képes			0	0
b.) Üzleti vagyon			0	0
2. Gépek, berendezések, felszerelések, járművek	23 530 370	30 424 692	23 530 370	30 424 692
Ebből:			0	0
a) Törzsvagyon			0	0
Ebből:			0	0
a.a. forgalomképtelen törzsvagyon			0	0
a.b. nemzetgazdasági szempontból kiemelt			0	0
a.c. korlátozottan forgalomképes vagyon	0	0	0	0
b.) Üzleti vagyon			0	0
3. Tenyészállatok			0	0
Ebből:			0	0
a) Törzsvagyon			0	0
Ebből:			0	0
a.a. forgalomképtelen törzsvagyon			0	0
a.b. nemzetgazdasági szempontból kiemelt			0	0
a.c. korlátozottan forgalomképes vagyon			0	0
b.) Üzleti vagyon			0	0
4. Beruházások, felújítások	0	0	0	0
Ebből:			0	0
a) Törzsvagyon			0	0
Ebből:			0	0
a.a. forgalomképtelen törzsvagyon			0	0
a.b. nemzetgazdasági szempontból kiemelt			0	0
a.c. korlátozottan forgalomképes vagyon	0	0	0	0
b.) Üzleti vagyon			0	0
5. Tárgyi eszközök értékvesztése			0	0
III. Befektetett pénzügyi eszközök	1 233 684	1 452 660	1 233 684	1 452 660
I. Tartós részesedések	1 233 684	1 452 660	1 233 684	1 452 660
a) Törzsvagyon			0	0
Ebből:			0	0
a.a. forgalomképtelen törzsvagyon			0	0
a.b. nemzetgazdasági szempontból kiemelt			0	0
a.c. korlátozottan forgalomképes vagyon			0	0
b.) Üzleti vagyon			0	0
2. Tartós hitelviszonyt megtestesítő értékpapírok			0	0
a) Törzsvagyon			0	0
Ebből:			0	0
a.a. forgalomképtelen törzsvagyon			0	0
a.b. nemzetgazdasági szempontból kiemelt			0	0
a.c. korlátozottan forgalomképes vagyon			0	0
b.) Üzleti vagyon			0	0
3. Befektetett pénzügyi eszközök értékvesztése			0	0
IV. Koncesszióba, vagyonkezelésbe adott eszközök			0	0
B) Nemzeti vagyonba tartozó forgóeszközök	0	0	0	0
I. Készletek			0	0
II. Értékpapírok			0	0
C) Pénzeszközök	69 614 891	195 633 967	69 614 891	195 633 967
I. Hosszú lejáratú betétek			0	0
II. Pénztárak, csekkék, betétkönyvek	1 682 170	560 265	1 682 170	560 265
III. Forintszámlák	67 932 721	195 073 702	67 932 721	195 073 702
IV. Devizaszámlák	0	0	0	0
V. Idegen pénzeszközök	0	0	0	0
D) Követelések	3 156 087	5 567 296	3 156 087	5 567 296
I. Költségvetési évben esedékes követelések	2 906 087	5 257 296	2 906 087	5 257 296
II. Költségvetési évet követően esedékes követelések	0	0	0	0
III. Követelés jellegű sajátos elszámolások	250 000	310 000	250 000	310 000
E) Egyéb sajátos elszámolások	6 500	0	6 500	0
F) Aktív időbeli elhatárolások	0	0	0	0
ESZKÖZÖK ÖSSZESEN	612 194 852	736 399 759	612 194 852	736 399 759
			0	0
FORRÁSOK			0	0
G) Saját tőke	601 444 896	723 937 184	601 444 896	723 937 184
I. Nemzeti vagyon induláskori értéke	782 686 336	782 686 336	782 686 336	782 686 336
II. Nemzeti vagyon változásai			0	0
III. Pénzeszközön kívüli esevé eszközök induláskori	26 886 609	26 886 609	26 886 609	26 886 609
IV. Felhalmozott eredmény	-250 495 417	-208 128 049	-250 495 417	-208 128 049
VI. Mérleg szerinti eredmény	42 367 368	122 492 288	42 367 368	122 492 288
H) Kötelezettségek	2 675 559	5 999 455	2 675 559	5 999 455
I. Költségvetési évben esedékes kötelezettségek	59 810	1 811 186	59 810	1 811 186
II. Költségvetési évet követően esedékes kötelezettségek	2 438 264	2 778 769	2 438 264	2 778 769
III. Kötelezettség jellegű sajátos elszámolások	177 485	1 409 500	177 485	1 409 500
I) Egyéb forrásoldali elszámolások	0	0	0	0
J) Kincstári számlavezetéssel kapcsolatos	0	0	0	0
K) Passzív időbeli elhatárolások	8 074 397	6 463 120	8 074 397	6 463 120
FORRÁSOK ÖSSZESEN	612 194 852	736 399 759	612 194 852	736 399 759

II. „0”-ra leírt eszközök állománya (bruttó érték)

Megnevezés	Önkormányzat
Immateriális javak	
Ingatlanok, vagyoni értékű jogok	
Gépek, berendezések, felszerelések	
Járművek	
Tenvésszállatok	
Koncesszióba, vagyonkezelésbe adott eszközök	
Összesen	0

III. Használathban lévő kísértékü immaateriális javak, tárgyi eszközök, készletek

Megnevezés	Ft
Immateriális javak	0
Tárgyi eszközök	3035759
Készletek	0

IV. 01-02. számlacsoprtban nyilvántartott eszközök

Megnevezés	2019.12.31	Ft
011. Államháztartáson belüli vagyonkezelésbe adott eszközök		0
012. Bérbe vett befektetett eszközök		0
013. Letétbe, bizományba, üzemeltetésre átvett befektetett eszközök		0
014. PPP konstrukcióban használt befektetett eszközök		0
01. Befektetett eszközök összesen		0
021. Bérbe vett készletek		0
022. Letétbe, bizományba átvett készletek		0
023. Intervenciók készletek		0
02. Készletek összesen		0

V. A nemzeti vagyronról szóló 2011. évi CXCVI. törvény 1. § (2) bekezdése g) és h)
A könyvtárban nyilvántartott kötetek száma:

VI. Fügő követelések és kötelezettségek, a biztos (jövöbeni) követelések

Megnevezés	Önkorm.	Ft
Fügő követelések		0
Fügő kötelezettség		0
Biztos (jövöbeni) követelés		0