

Szarvas Város Önkormányzata Képviselő-testületének 5/2015. (IV.24.) önkormányzati rendelete a 2015. évi költségvetésről szóló 2/2015.(II.20.) önkormányzati rendelet módosításáról

Szarvas Város Önkormányzatának Képviselő-testülete az Alaptörvény 32. cikk (2) bekezdésében meghatározott eredeti jogalkotói hatáskörében, az Alaptörvény 32. cikk (1) bekezdés f) pontjában meghatározott feladatkörében eljárva a következőket rendeli el:

1. § Szarvas Város Önkormányzatának 2015. évi költségvetéséről szóló 2/2015.(II.20.) önkormányzati rendelete (a továbbiakban: R) 1. §-ának (2) bekezdése helyébe a következő rendelkezés lép:

„(2) E rendelet a bevételeket és kiadásokat címenként, ezen belül alcímenként, jogcímcsoportonként, előirányzatszoportonként, kiemelt előirányzatonként, valamint előirányzatonként részletezi a rovatrend szerint.

Bevételek címei és alcímei:

1. cím: **Önkormányzat**
2. cím: **Polgármesteri Hivatal**
3. cím: **Szarvas Város Óvodái és Bölcsődéje**
4. cím: **Tessedik Sámuel Múzeum és Szárazmalom, Városi Könyvtár**

Költségvetési bevételek jogcímcsoportjai, előirányzatszoportjai, kiemelt előirányzatai, valamint előirányzatai:

I. Jogcímcsoport: Működési célú támogatások államháztartáson belülről

1. Előirányzatszoport: Önkormányzatok működési támogatásai
 - 1.1. Kiemelt előirányzat: Önkormányzatok általános működésének és ágazati feladatának támogatása
 - 1.1.1. Előirányzat: Önkorm. működésének általános támogatása
 - 1.1.2. Előirányzat: Önkorm. egyes köznevelési feladatainak támogatása
 - 1.1.3. Előirányzat: Önkorm. szociális, gyermekjóléti és gyermekétkeztetési feladatainak támogatása
 - 1.1.4. Előirányzat: Önkorm. kulturális feladatainak támogatása
 - 1.2. Kiemelt előirányzat: Működési célú költségvetési támogatások és kiegészítő támogatások
 - 1.2.1. Előirányzat: Lakossági közműfejlesztés
 - 1.2.2. Előirányzat: Helyi szervezési intézk. kapcs. támogatás
 - 1.2.3. Előirányzat: EU önerő alap támogatás
 - 1.2.4. Előirányzat: Nyári gyermekétkeztetés
 - 1.2.5. Előirányzat: Önkorm. feladatok fejlesztési támogatása
 - 1.2.6. Előirányzat: Érdekeltségnevelő támogatás
 - 1.2.7. Előirányzat: Bérkompenzáció támogatása
2. Előirányzatszoport: Egyéb működési célú támogatások államháztartáson belülről

II. Jogcímcsoport: Felhalmozási célú támogatások államháztartáson belülről

1. Előirányzatszoport: Egyéb felhalmozási célú támogatások bevételei államháztartáson belülről

III. Jogcímcsoport: Közhatalmi bevételek

1. Előirányzatszoport: Vagyoni típusú adók
 - 1.1. Kiemelt előirányzat: Építményadó
2. Előirányzatszoport: Termékek és szolgáltatások adói
 - 2.1. Kiemelt előirányzat: Iparüzési adó
 - 2.2. Kiemelt előirányzat: Gépjármű adó
 - 2.3. Kiemelt előirányzat: Idegenforgalmi adó
 - 2.4. Kiemelt előirányzat: Talajterhelési díj
3. Előirányzatszoport: Egyéb közhatalmi bevételek
 - 3.1. Kiemelt előirányzat: Bíróság, pótlék
 - 3.2. Kiemelt előirányzat: Környezetvédelmi bíróság
 - 3.3. Kiemelt előirányzat: Egyéb sajátos bevételek

IV. Jogcímcsoport: Működési bevételek

1. Előirányzatszoport: Intézményi működési bevételek
2. Előirányzatszoport: Pénzügyi befektetések bevételei
3. Előirányzatszoport: Egyéb tulajdonosi bevételek

V. Jogcímcsoport: Felhalmozási bevételek

1. Előirányzatszoport: Ingatlanok értékesítésre
2. Előirányzatszoport: Részesedések értékesítése

VI. Jogcímcsoport: Működési célú átvett pénzeszközök

1. Előirányzatszoport: Egyéb működési célú átvett pénzeszközök

VII. Jogcímcsoport: Felhalmozási célú átvett pénzeszközök

1. Előirányzatszoport: Felhalmozási célú visszatérítendő támogatás, kölcsön visszatérülés államháztartások kívülről
 - 1.1. Kiemelt előirányzat: Kölcsönök visszatérülése
2. Előirányzatszoport: Egyéb felhalmozási célú átvett pénzeszközök
 - 2.1. Kiemelt előirányzat: Felhalmozási célú átvett pénzeszközök

VIII. Jogcímcsoport: Finanszírozási bevételek

1. Előirányzatszoport: Hitelek, kölcsönök, értékpapírok
 - 1.1. Kiemelt előirányzat: Hosszú lejáratú hitelek, kölcs.felv.pü-i váll.-tól
 - 1.2. Kiemelt előirányzat: Rövid lejáratú hitelek, kölcs.felv.pü-i váll.-tól
 - 1.3. Kiemelt előirányzat: Éven túli lejáratú belföldi értékpapír kibocsátás
2. Előirányzatszoport: Pénzforgalom nélküli bevételek
 - 2.1. Kiemelt előirányzat: Maradvány igénybevétele

A kiadások címe és alcímei megegyeznek a bevételeknél leírt címekkel és alcímekkel.

Költségvetési kiadási előirányzatcsoportok, kiemelt előirányzatok, előirányzatok száma és neve:

1. Előirányzatcsoportok: Működési kiadások

- 1.1. Kiemelt előirányzat: Személyi juttatások
- 1.2. Kiemelt előirányzat: Munkaadókat terhelő jár. és szoc.hoz.adó
- 1.3. Kiemelt előirányzat: Dologi kiadások
 - 1.3.1. Előirányzat: Kamatkiadások (felhalmozási)
 - 1.3.2. Előirányzat: Egyéb dologi kiadások
- 1.4. Kiemelt előirányzat: Ellátottak pénzbeli juttatásai
- 1.5. Kiemelt előirányzat: Egyéb működési célú kiadások
 - 1.5.1. Előirányzat: Egyéb elvonások, befizetések
 - 1.5.2. Előirányzat: Egyéb működési célú támogatok áht-on belülré
 - 1.5.3. Előirányzat: Egyéb működési célú támogatok áht-on kívülre
 - 1.5.4. Előirányzat: Működési célú tartalék

2. Előirányzatcsoport: Felhalmozási kiadások

- 2.1. Kiemelt előirányzat: Fejlesztési célú tartalék
- 2.2. Kiemelt előirányzat: Beruházások
- 2.3. Kiemelt előirányzat: Felújítások
- 2.4. Kiemelt előirányzat: Egyéb felhalmozási célú kiadások
 - 2.4.1. Előirányzat: Egyéb felh.célú.tám.áht-on belülré
 - 2.4.2. Előirányzat: Egyéb felh.célú.tám.áht-on kívülre

3. Előirányzatcsoportok: Finanszírozási kiadások

- 3.1. Kiemelt előirányzatok: Felhalmozási hitel törlesztése „

2. § Az R. 2. §-ának (1) bekezdése helyébe a következő rendelkezés lép:

„(1) Az Önkormányzat költségvetésének 2015. évi összes bevételét 2.224.407 eFt-ban állapítja meg.”

(2) Az R. 2. §-ának (2) bekezdése helyébe a következő rendelkezés lép:

(2) a 2015. évi költségvetési és finanszírozási bevételek forrásonként az alábbiak szerint kerülnek meghatározásra:

		adatok eFt-ban
„I. Működési célú támogatások áht-on belülről		768.934
1. Önkormányzatok működési támogatásai	629.394	
2. Egyéb mű.célú tám.bev.áht-on belülről	139.540	
II. Felhalmozási célú támogatások áht-on belülről		282.582
1. Egyéb felh.c.tám.bev.áht-on belülré	282.582	

III. Közhatalmi bevételek		776.726
1. Vagyoni típusú adók	130.000	
2. Termékek és szolgáltatások adói	607.876	
3. Egyéb közhatalmi bevételek	38.850	
IV. Működési bevételek		260.774
1. Intézményi működési bevételek	124.646	
2. Pénzügyi befektetések bevételei	12.000	
3. Egyéb tulajdonosi bevételek	124.128	
V. Felhalmozási bevételek		89.700
1. Ingatlanok értékesítése	5.000	
2. Részesedések értékesítése	84.700	
VI. Működési célú átvett pénzeszközök		0
1. Egyéb működési célú átvett pe.	0	
VII. Felhalmozási célú átvett pénzeszközök		3.600
1. Felh.c.visszatér.tám., kölcsön visszatér. áht-on kívülre	3.100	
2. Egyéb felhalmozási célú átvett pe.	500	
VIII. Finanszírozási bevételek		42.091
1. Hitelek, kölcsönök, értékpapírok	42.091	
2. Pénzforgalom nélküli bevételek	0	„

3. § (1) Az R. 3. §-ának (1) bekezdése helyébe a következő rendelkezés lép:

„(1) Az Önkormányzat költségvetésének 2015. évi összes kiadását 2.224.407 eFt-ban állapítja meg.”

(2) Az R. 3. §-ának (2) bekezdése helyébe a következő rendelkezés lép:

„(2) Szarvas Város Önkormányzatának kiemelt kiadási előirányzatai:

adatok eFt-ban

1. Működési kiadások:		1.715.156
1.1. Személyi juttatások	539.841	
1.2. Munkaadókat terh.jár.szoc.hoz.adó	141.570	
1.3. Dologi kiadások	422.027	
1.4. Ellátottak pénzbeli juttatásai	79.598	
1.5. Egyéb működési célú kiadások	532.120	
2. Felhalmozási kiadások		504.886
2.1. Fejlesztési célú tartalék	87.187	
2.2. Beruházások	314.992	
2.3. Felújítások	102.705	
2.4. Egyéb felhalmozási célú kiadások	2	

3. Finanszírozási kiadások

4.365

3.1. Felhalmozási hitel törlesztése


4.365


„

(3) Az R. 3.§-ának (7) bekezdése helyébe az következő rendelkezés lép:

„(7) Szarvas Város Önkormányzatának működési, felhalmozási és finanszírozási célú bevételi és kiadási előirányzatait jogcímcsoportonként kötelező-, önként vállalt-, állami (államigazgatási) feladatok szerinti bontásban az 5. melléklet tartalmazza.”

4. § E rendelet a kihirdetését követő napon lép hatályba és hatálybalépését követő napon hatályát veszti.



Babák Mihály
polgármester


Dr. Melis János
jegyző

Kihirdetési záradék:

A 5/2015.(IV.24.) önkormányzati rendelet 2015. április 24-én kihirdetésre került.

Szarvas, 2015. április 24.


Dr. Melis János
jegyző

Szarvas Város Önkormányzatának 2015. évi bevételi forrásai

adatok eFt-ban

Cím sz.	Alcím sz.	Jogcím csop. sz.	Előir. csop. sz.	Kiem. el. sz.	Előir. sz.	Cím neve	Alcím neve	Jogcím csop. El. Csop.	Kiem. el. név	Előir. név	Eredeti el.	Változás	Államigazg. feladat	Kötelező feladat	Önként v. feladat	Összesen Mód. el. III.31.	Rovat		
A	B	C	D	E	F	G	H	I	J	K	L	M	O	P	Q	R	S	T	
1.										Önkormányzat									
	I.									Működési célú támogatások államháztartáson belülről								B1	
		1.								Önkormányzatok működési támogatásai									B11
			1.1.							Önk.ált.működésének és ágazati feladatainak tám.									
				1.1.1.						Önkormányzatok működésének általános támogatása	221 515	0	0	221 515	0	221 515		B111	
				1.1.2.						Önkorm.egyes köznevelési felad.tám.	70 655	0	0	70 655	0	70 655		B112	
				1.1.3.						Önkorm.szoc.,gyermekjól.és gyermekétkezt. feladat tá	295 227	18 922	0	314 149	0	314 149		B113	
				1.1.4.						Önk.kulturális feladatainak tám.	19 051	0	0	6 351	12 700	19 051		B114	
										Összesen:	606 448	18 922	0	612 670	12 700	625 370			
			1.2.							Műk.c.költségvetési támogatások és kieg.tám.									
				1.2.1.						Lak.közműfejlesztés	0	2	0	2	0	2		B115	
				1.2.2.						Helyi szervezési intézkedések tám.	0	0	0	0	0	0		B115	
				1.2.3.						EU önerő alap támogatás	0	0	0	0	0	0		B115	
				1.2.4.						Nyári gyermekétkeztetés	0	0	0	0	0	0		B115	
				1.2.5.						Önk.feladatok fejlesztési támogatása	0	0	0	0	0	0		B115	
				1.2.6.						Érdekeltség-növelő támogatás	0	0	0	0	0	0		B115	
				1.2.7.						Bérekompenzáció támogatása	0	4 022	0	4 022	0	4 022		B115	
										Összesen:	0	4 024	0	4 024	0	4 024		B115	
										1. Önkormányzatok műk.támogatásai összesen:	606 448	22 946	0	616 694	12 700	629 394		B11	
										2. Egyéb működési c. támogatások bevételei ÁHT-on belülről	72 693	54 780	0	64 598	62 875	127 473		B16	
										I. Műk.c.támogatások államháztartáson belülről összesen	679 141	77 726	0	681 292	75 575	756 867		B1	
	II.									Felhalmozási célú támogatások államháztartáson belülről									B2
			1.							Egyéb felh.c.támogatások bevételei ÁHT-on belülről	282 582	0	0	282 582	0	282 582		B25	
										II. Felh.c.támogatások államháztartáson belülről összesen	282 582	0	0	282 582	0	282 582		B2	
	III.									Közhatalmi bevételek									B3
			1.							Vagyoní típusú adók									B34
				1.1.						Építményadó	130 000	0	0	130 000	0	130 000		B34	
										Összesen:	130 000	0	0	130 000	0	130 000		B34	
			2.							Termékek és szolgáltatások adói									B35
				2.1.						Iparüzési adó	550 000	0	0	550 000	0	550 000		B351	
				2.2.						Gépjárműadó	42 000	0	0	42 000	0	42 000		B354	
				2.3.						Idegenforgalmi adó	13 876	0	0	13 876	0	13 876		B355	
				2.4.						Talajterhelési díj	2 000	0	0	2 000	0	2 000		B355	
										Összesen:	607 876	0	0	607 876	0	607 876		B35	
			3.							Egyéb közhatalmi bevételek									B36
				3.1.						Bírság, pótlék	5 000	0	0	5 000	0	5 000		B36	
				3.2.						Környezetvédelmi bírság	1 000	0	0	1 000	0	1 000		B36	
				3.3.						Egyéb sajátos bevétel	32 000	0	0	32 000	0	32 000		B36	
										Összesen:	38 000	0	0	38 000	0	38 000		B36	
										III. Közhatalmi bevételek összesen	775 876	0	0	775 876	0	775 876		B3	
	IV.									Működési bevételek									B4
			1.							Intézményi működési bevételek	104 522	0	0	22 522	82 000	104 522		B4	
			2.							Pénzügyi befektetések bevételei	12 000	0	0	0	12 000	12 000		B4	
			3.							Egyéb tulajdonosi bevételek	0	124 128	0	124 128	0	124 128		B404	
										IV. Működési bevételek összesen	116 522	124 128	0	146 650	94 000	240 650		B4	
	V.									Felhalmozási bevételek									B5
			1.							Ingtatlanok értékesítése	5 000	0	0	0	5 000	5 000		B52	
			2.							Részeselek értékesítése	208 828	-124 128	0	0	84 700	84 700		B54	
										V. Felhalmozási bevételek összesen	213 828	-124 128	0	0	89 700	89 700		B5	
	VI.									Működési célú átvett pénzeszközök									B6
			1.							Egyéb működési célú átvett pénzeszközök	0	0	0	0	0	0		B65	
										VI. Működési célú átvett pénzeszközök összesen	0	0	0	0	0	0		B6	
	VII.									Felhalmozási célú átvett pénzeszközök									B7
			1.							Felh.c.visszatérítendő tám.kölcs.visszatér.ÁHT-on kiv.									B74
				1.1.						Kölcsönök visszatérítése	3 100	0	0	3 100	0	3 100		B74	
										Összesen	3 100	0	0	3 100	0	3 100		B74	
			2.							Egyéb felhalmozási célú átvett pénzeszközök									B75
				2.1.						Felhalmozási célú átvett pénzeszköz	500	0	0	500	0	500		B75	
										Összesen	500	0	0	500	0	500		B75	
										VII. Felhalmozási célú átvett pénzeszközök összesen	3 600	0	0	3 600	0	3 600		B7	
1.										Önkormányzat összesen	2 071 549	77 726	0	1 890 000	259 275	2 149 275			

Szarvas Város Önkormányzatának 2015. évi bevételi forrásai

adatok eFt-ban

Cím sz.	Alcím sz.	Jogcím csop. sz.	Előír. csop. sz.	Kiem. ei. sz.	Előír. sz.	Cím neve	Alcím neve	Jogcím csop.	Ei. Cso	Kiem. ei. név	Előír. név	Eredeti ei.	Változás	Államigazg. feladat	Kötelező feladat	Önként v. feladat	Összesen Mód. ei. III.31.	Rovat
A	B	C	D	E	F	G	H	I	J	K	L	M	O	P	Q	R	S	T
2. Polgármesteri Hivatal																		
	I.					Működési célú támogatások államháztartáson belülről											0	B1
	2.					Egyéb működési célú támogatások bevételei ÁHT-on belülről						12 067	0	0	12 067	0	12 067	B16
	I.					Műk.c.támogatások államháztartáson belülről összesen						12 067	0	0	12 067	0	12 067	B1
	II.					Felhalmozási célú támogatások államháztartáson belülről												B2
	1.					Egyéb felh.c.támogatások bevételei ÁHT-on belülről						0	0	0	0	0	0	B25
	II.					Felh.c.támogatások államháztartáson belülről összesen						0	0	0	0	0	0	B2
	III.					Közhatalmi bevételek												B3
	3.					Egyéb közhatalmi bevételek												B36
	3.4.					Igazgatási szolgáltatási díjak						0	850	0	0	850	850	B36
	III.					Közhatalmi bevételek összesen						0	850	0	0	850	850	B3
	IV.					Működési bevételek												B4
	1.					Intézményi működési bevételek						11 090	-850	0	0	10 240	10 240	B4
	IV.					Működési bevételek összesen						11 090	-850	0	0	10 240	10 240	B4
	VI.					Működési célú átvett pénzeszközök												B6
	1.					Egyéb működési célú átvett pénzeszközök						0	0	0	0	0	0	B65
	VI.					Működési célú átvett pénzeszközök összesen						0	0	0	0	0	0	B6
	VII.					Felhalmozási célú átvett pénzeszközök												B7
	2.					Egyéb felhalmozási célú átvett pénzeszközök												B75
	2.1.					Felhalmozási célú átvett pénzeszköz						0	0	0	0	0	0	B75
	VII.					Felhalmozási célú átvett pénzeszközök összesen						0	0	0	0	0	0	B7
	2.					Polgármesteri Hivatal összesen						23 157	0	0	12 067	11 090	23 157	
3. Szarvas Város Óvodái és Bölcsődéje																		
	I.					Működési célú támogatások államháztartáson belülről												B1
	2.					Egyéb működési c. támogatások bevételei ÁHT-on belülről						0	0	0	0	0	0	B16
	I.					Műk.c.támogatások államháztartáson belülről összesen						0	0	0	0	0	0	B1
	II.					Felhalmozási célú támogatások államháztartáson belülről												B2
	1.					Egyéb felh.c.támogatások bevételei ÁHT-on belülről						0	0	0	0	0	0	B25
	II.					Felh.c.támogatások államháztartáson belülről összesen						0	0	0	0	0	0	B2
	IV.					Működési bevételek												B4
	1.					Intézményi működési bevételek						4 684	0	0	4 684	0	4 684	B4
	IV.					Működési bevételek összesen						4 684	0	0	4 684	0	4 684	B4
	VI.					Működési célú átvett pénzeszközök												B6
	1.					Egyéb működési célú átvett pénzeszközök						0	0	0	0	0	0	B65
	VI.					Működési célú átvett pénzeszközök összesen						0	0	0	0	0	0	B6
	VII.					Felhalmozási célú átvett pénzeszközök												B7
	2.					Egyéb felhalmozási célú átvett pénzeszközök												B75
	2.1.					Felhalmozási célú átvett pénzeszköz						0	0	0	0	0	0	B75
	VII.					Felhalmozási célú átvett pénzeszközök összesen						0	0	0	0	0	0	B7
	3.					Szarvas Város Óvodái és Bölcsődéje összesen						4 684	0	0	4 684	0	4 684	
4. Tessedik Sámuel Múzeum és Szárazmalom, Városi Könyvtár																		
	I.					Működési célú támogatások államháztartáson belülről												B1
	2.					Egyéb működési c. támogatások bevételei ÁHT-on belülről						0	0	0	0	0	0	B16
	I.					Műk.c.támogatások államháztartáson belülről összesen						0	0	0	0	0	0	B1
	II.					Felhalmozási célú támogatások államháztartáson belülről												B2
	1.					Egyéb felh.c.támogatások bevételei ÁHT-on belülről						0	0	0	0	0	0	B25
	II.					Felh.c.támogatások államháztartáson belülről összesen						0	0	0	0	0	0	B2
	IV.					Működési bevételek												B4
	1.					Intézményi működési bevételek						5 200	0	0	1 500	3 700	5 200	B4
	IV.					Működési bevételek összesen						5 200	0	0	1 500	3 700	5 200	B4
	VI.					Működési célú átvett pénzeszközök												B6
	1.					Egyéb működési célú átvett pénzeszközök						0	0	0	0	0	0	B65
	VI.					Működési célú átvett pénzeszközök összesen						0	0	0	0	0	0	B6
	VII.					Felhalmozási célú átvett pénzeszközök												B7
	2.					Egyéb felhalmozási célú átvett pénzeszközök												B75
	2.1.					Felhalmozási célú átvett pénzeszköz						0	0	0	0	0	0	B75
	VII.					Felhalmozási célú átvett pénzeszközök összesen						0	0	0	0	0	0	B7
	4.					Tessedik S. Múzeum és Szárazm., Városi Könyvtár össz.						5 200	0	0	1 500	3 700	5 200	
Tárgyévi költségvetési bevételek jogcímcsoportonként																		
	I.					Működési célú támogatások államháztartáson belülről												B1
	1.					Önkormányzatok működési támogatásai						606 448	22 946	0	616 694	12 700	629 394	B11
	2.					Egyéb működési c. támogatások bevételei ÁHT-on belülről						84 760	54 780	0	76 665	62 875	139 540	B16
	I.					Működési célú támogatások ÁHT-on belülről összesen						691 208	77 726	0	693 359	75 575	768 934	B1
	II.					Felhalmozási célú támogatások államháztartáson belülről												B2
	1.					Egyéb felh.c.támogatások bevételei ÁHT-on belülről						282 582	0	0	282 582	0	282 582	B25
	II.					Felhalmozási célú támogatások ÁHT-on belülről összesen						282 582	0	0	282 582	0	282 582	B2
	III.					Közhatalmi bevételek												B3
	1.					Vagyon típusú adók						130 000	0	0	130 000	0	130 000	B34
	2.					Termékek és szolgáltatások adói						607 876	0	0	607 876	0	607 876	B35
	3.					Egyéb közhatalmi bevételek						38 000	850	0	38 000	850	38 850	B36
	III.					Közhatalmi bevételek összesen						775 876	850	0	775 876	850	776 726	B3
	IV.					Működési bevételek												B4
	1.					Intézményi működési bevételek						125 496	-850	0	28 706	95 940	124 646	B4
	2.					Pénzügyi befektetések bevételei						12 000	0	0	0	12 000	12 000	B4
	3.					Egyéb tulajdonosi bevételek						0	124 128	0	124 128	0	124 128	B404
	IV.					Működési bevételek összesen						137 496	123 278	0	152 834	107 940	280 774	B4
	V.					Felhalmozási bevételek												B5
	1.					Ingatlanok értékesítése						5 000	0	0	0	5 000	5 000	B52
	2.					Részesedések értékesítése						208 828	-124 128	0	0	84 700	84 700	B54
	V.					Felhalmozási bevételek összesen						213 828	-124 128	0	0	89 700	89 700	B5
	VI.					Működési célú átvett pénzeszközök												B6
	1.					Egyéb működési célú átvett pénzeszközök						0	0	0	0	0	0	B65
	VI.					Működési célú átvett pénzeszközök összesen						0	0	0	0	0	0	B6
	VII.					Felhalmozási célú átvett pénzeszközök												B7
	1.					Felh.c.visszatérítendő tám., kölcs.visszatér. ÁHT-on kiv.						3 100	0	0	3 100	0	3 100	B74
	2.					Egyéb felhalmozási célú átvett pénzeszközök						500	0	0	500	0	500	B75
	VII.					Felhalmozási célú átvett pénzeszközök összesen						3 600	0	0	3 600	0	3 600	B7
	Tárgyévi költségvetési bevételek mindösszesen											2 104 590	77 726	0	1 908 251	274 065	2 182 316	

Szarvas Város Önkormányzatának 2015. évi bevételi forrásai

adatok eFt-ban

Cím sz.	Alcím sz.	Jogcím csop. sz.	Előír. csop. sz.	Kiem. eisz.	Előír. sz.	Cím neve	Alcím neve	Jogcím csop.	El. Csoport	Kiem. eisz. név	Előír.név	Eredeti ei.	Változás	Államigazg. feladat	Kötelező feladat	Önként v. feladat	Összesen Mód.ei. III.31.	Rovat							
A	B	C	D	E	F	G	H	I	J	K	L	M	O	P	Q	R	S	T							
Tárgyévi finanszírozási bevételek																									
1.	Önkormányzat																								
VIII.	Finanszírozási bevételek																	B8							
1.	Hitelek, kölcsönök, értékpapírok																								
1.1.	Hosszú lejáratú hitelek, kölcs.felv.pénzügyi váll-tól											42 091	0	0	0	42 091	42 091	B811							
1.2.	Rövid lejáratú hitelek, kölcs.felv.pénzügyi váll-tól											0	0	0	0	0	0	B813							
1.3.	Éven túli lejáratú belföldi értékpap.kibocsátása											0	0	0	0	0	0	B8124							
1.	Hitelek, kölcsönök, értékpapírok összesen											42 091	0	0	0	42 091	42 091								
2.	Pénzforgalom nélküli bevételek																								
2.1.	Maradvány igénybevétele																		0	0	0	0	0	0	B813
2.	Pénzforgalom nélküli bevételek összesen											0	0	0	0	0	0								
1.	VIII.	Önkormányzat összesen															42 091	0	0	0	42 091	42 091	B8		
2.	Polgármesteri Hivatal																								
VIII.	Finanszírozási bevételek																	B8							
2.	Pénzforgalom nélküli bevételek																								
2.1.	Maradvány igénybevétele																		0	0	0	0	0	0	B813
2.	VIII.	Polgármesteri Hivatal összesen															0	0	0	0	0	0	B8		
3.	Szarvas Város Óvodái és Bölcsődéje																								
VIII.	Finanszírozási bevételek																	B8							
2.	Pénzforgalom nélküli bevételek																								
2.1.	Maradvány igénybevétele																		0	0	0	0	0	0	B813
3.	VIII.	Szarvas Város Óvodái és Bölcsődéje összesen															0	0	0	0	0	0	B8		
4.	Tessedik Sámuel Múzeum és Szárazmalom, Városi Könyvtár																								
VIII.	Finanszírozási bevételek																	B8							
2.	Pénzforgalom nélküli bevételek																								
2.1.	Maradvány igénybevétele																		0	0	0	0	0	0	B813
4.	VIII.	Tessedik S. Múzeum és Szárazm., Városi Könyvtár össz.															0	0	0	0	0	0	B8		
Tárgyévi finanszírozási bevételek mindösszesen												42 091	0	0	0	42 091	42 091	B8							
BEVÉTELEK MINDÖSSZESEN												2 146 681	77 726	0	1 908 251	316 156	2 224 407								

Önkormányzat 2015. évi bevételei

Megnevezés	adatok e Ft-ban						Rovat
	Eredeti ei.	Változás	Államigazg. feladat	Kötelező feladat	Önként v. feladat	Összesen Mód.ei. III.31.	
L	M	O	P	Q	R	S	T
Gyomaendrői hulladékátrakó bérleti díj	7 818	0	0	7 818	0	7 818	B16
Mezőri szolgáltatás támogatás	2 000	0	0	2 000	0	2 000	B16
Hosszabb időtartamú közfoglalkoztatás támogatása	62 875	54 780	0	0	117 655	117 655	B16
Egyéb működési c.támogatások bevételei ÁHT-on belülről	72 693	54 780	0	9 818	117 655	127 473	B16
KEOP Békés Megyei Ivóvízminőségjav. program EU Önerő	282 582	0	0	282 582	0	282 582	B25
Egyéb felhalmozási c.támogatások bevételei ÁHT-on belülről	282 582	0	0	282 582	0	282 582	B25
Vasút út 46-48. orvosi rendelők bevételei	7 497	0	0	7 497	0	7 497	B403
Oktatási intézmények bevételei	2 000	0	0	2 000	0	2 000	B404
Osztalékbevételek	12 000	0	0	0	12 000	12 000	B404
Egyéb tulajdonosi bevételek	0	124 128	0	124 128	0	124 128	B404
-Termál bérleti díj	12 700	0	0	12 700	0	12 700	B404
-Vízmű bérleti díj	106 856	0	0	106 856	0	106 856	B404
-Hulladékátrakó bérleti díj KOMÉP	4 572	0	0	4 572	0	4 572	B404
Önkormányzati vagyonhasznosítás (egyéb bérleti díj, stb.)	70 000	0	0	0	70 000	70 000	B404
Étkezési térítési díj	13 025	0	0	13 025	0	13 025	B405
Önkormányzatok igazgatási tevékenysége	12 000	0	0	0	12 000	12 000	B4
- Kamatbevételek	10 000	0	0	0	10 000	10 000	B408
- Átszámlázott szolgáltatás	2 000	0	0	0	2 000	2 000	B403
Működési bevételek	116 622	124 128	0	146 650	94 000	240 650	B4
Vagyonértékesítés - Ingatlanok értékesítése	5 000	0	0	0	5 000	5 000	B52
Részvényértékesítés Hódmezővásárhely	208 828	-124 128	0	0	84 700	84 700	B54
Felhalmozási bevételek	213 828	-124 128	0	0	89 700	89 700	B6
Belvízkár kamatmentes kölcsön visszafiz.	3 000	0	0	3 000	0	3 000	B74
Önkorm. bérletértékesítés	100	0	0	100	0	100	B74
Lakossági szennyvízbevezetés	500	0	0	500	0	500	B75
Felhalmozási célú átvett pénzeszközök	3 600	0	0	3 600	0	3 600	B7
BEVÉTELEK ÖSSZESEN:	689 225	54 780	0	442 650	301 355	744 005	

Polgármesteri Hivatal 2015. évi bevételei

Megnevezés	Eredeti ei.	Változás	Államigazg. feladat	Kötelező feladat	Önként v. feladat	adatok e Ft-ban	
						Összesen Mód.ei. III.31.	Rovat
L	M	O	P	Q	R	S	T
Kistérségi Iroda munkaszervezet	12 067	0	0	12 067	0	12 067	B16
Működési célú támogatások áht-on belülről	12 067	0	0	12 067	0	12 067	B16
Igazg.szolg.díjak, illetékjellegű bev (járlat,okm.)	0	850	0	0	850	850	B36
Közhatalmi bevételek	0	850	0	0	850	850	B36
Önkormányzatok igazgatási tevékenysége	10 090	-850	0	0	9 240	9 240	B4
Ebből: - Egyéb bevételek	3 000	-850	0	0	2 150	2 150	B402
- Átszámlázott szolgáltatás	7 090	0	0	0	7 090	7 090	B403
Családi ünnepek szervezése	1 000	0	0	0	1 000	1 000	B404
Működési bevételek	11 090	-850	0	0	10 240	10 240	B4
BEVÉTELEK ÖSSZESEN:	23 157	0	0	12 067	11 090	23 157	

Szarvas Város Önkormányzatának 2015. évi működési kiadásai

adatok eFt-ban

Cím sz.	Alcím sz.	Jogcím csop. sz.	Eldír. csop. sz.	Kiem. el. sz.	Eldír. sz.	Cím neve	Alcím neve	Jogcím csop.	Ei. Csop.	Kiem. név	Eldír.név	Eredeti ei.	Változás	Államigazg. feladat	Kötelező feladat	Önként v. feladat	Összesen Mód.ei. III.31.	Rovat
A	B	C	D	E	F	G	H	I	J	K	L	M	O	P	Q	R	S	T
1.											Önkormányzat							
	1.										Működési kiadások							
		1.1.									Személyi juttatás	105 791	37 468	0	50 689	92 570	143 259	K1
		1.2.									Munkaadókat terh.jár. és szoc.hozzájár.adó	21 509	10 117	0	14 256	17 370	31 626	K2
		1.3.									Dologi kiadások							K3
			1.3.1.								Kamatkiadások-Felhalmozási	5 000	0	0	0	5 000	5 000	K353
			1.3.2.								Egyéb dologi kiadások	261 213	7 232	0	236 920	31 525	268 445	K3
		1.3.									Dologi kiadások összesen	266 213	7 232	0	236 920	36 525	273 445	K3
		1.4.									Ellátottak pénzbeli juttatásai	62 486	8 124	0	0	70 610	70 610	K4
		1.5.									Egyéb működési célú kiadások			0	0	0	0	K5
			1.5.2.								Egyéb működési célú támogatások ÁHT-on belülre	250 955	5 169	0	251 550	4 574	256 124	K506
			1.5.3.								Egyéb működési célú támogatások ÁHT-on kívülre	275 938	0	0	141 223	134 715	275 938	K512
			1.5.4.								Működési célú tartalék	0	0	0	0	0	0	K513
		1.5.									Egyéb működési célú kiadások összesen	526 893	5 169	0	392 773	139 289	532 062	K5
	1.										Önkormányzat összesen	982 892	68 110	0	694 638	356 364	1 061 002	
2.											Polgármesteri Hivatal							
	1.										Működési kiadások							
		1.1.									Személyi juttatás	248 691	562	52 653	190 470	6 130	249 253	K1
		1.2.									Munkaadókat terh.jár. és szoc.hozzájár.adó	70 556	152	14 606	53 415	2 687	70 708	K2
		1.3.									Dologi kiadások							K3
			1.3.2.								Egyéb dologi kiadások	110 366	0	26 392	71 239	12 735	110 366	K3
		1.3.									Dologi kiadások összesen	110 366	0	26 392	71 239	12 735	110 366	K3
		1.4.									Ellátottak pénzbeli juttatásai	2 121	6 857	0	8 988	0	8 988	K4
	2.										Polgármesteri Hivatal összesen	431 734	7 581	93 651	324 112	21 552	439 315	
3.											Szarvas Város Óvodái és Bölcsődéje							
	1.										Működési kiadások							
		1.1.									Személyi juttatás	106 927	1 305	0	108 232	0	108 232	K1
		1.2.									Munkaadókat terh.jár. és szoc.hozzájár.adó	28 524	294	0	28 818	0	28 818	K2
		1.3.									Dologi kiadások							K3
			1.3.2.								Egyéb dologi kiadások	20 726	-10	0	20 716	0	20 716	K3
		1.3.									Dologi kiadások összesen	20 726	-10	0	20 716	0	20 716	K3
		1.5.									Egyéb működési célú kiadások							K5
			1.5.1.								Egyéb elvonások befizetések	0	58	0	58	0	58	K502
		1.5.									Egyéb működési célú kiadások összesen	0	58	0	58	0	58	K5
	3.										Szarvas Város Óvodái és Bölcsődéje összesen	156 177	1 647	0	157 824	0	157 824	
4.											Tessedik Sámuel Múzeum és Szárazmalom, Városi Könyvtár							
	1.										Működési kiadások							
		1.1.									Személyi juttatás	38 801	296	0	16 988	22 109	39 097	K1
		1.2.									Munkaadókat terh.jár. és szoc.hozzájár.adó	10 338	80	0	4 559	5 859	10 418	K2
		1.3.									Dologi kiadások							K3
			1.3.2.								Egyéb dologi kiadások	17 500	0	0	9 500	8 000	17 500	K3
		1.3.									Dologi kiadások összesen	17 500	0	0	9 500	8 000	17 500	K3
	4.										Tessedik S. Múzeum és Szárazm., Városi Könyvtár össz.	66 639	376	0	31 047	35 968	67 016	
	1.										Működési kiadások összesen							
		1.1.									Személyi juttatás	500 210	39 631	52 653	366 379	120 809	539 841	K1
		1.2.									Munkaadókat terh.jár. és szoc.hozzájár.adó	130 927	10 643	14 606	101 048	25 916	141 570	K2
		1.3.									Dologi kiadások							K3
			1.3.1.								Kamatkiadások-Felhalmozási	5 000	0	0	0	5 000	5 000	K353
			1.3.2.								Egyéb dologi kiadások	409 805	7 222	26 392	338 375	52 260	417 027	K3
		1.3.									Dologi kiadások összesen	414 805	7 222	26 392	338 375	57 260	422 027	K3
		1.4.									Ellátottak pénzbeli juttatásai	64 607	14 991	0	8 988	70 610	79 598	K4
		1.5.									Egyéb működési célú kiadások							K5
			1.5.1.								Egyéb elvonások befizetések	0	58	0	58	0	58	K502
			1.5.2.								Egyéb működési célú támogatások ÁHT-on belülre	250 955	5 169	0	251 550	4 574	256 124	K506
			1.5.3.								Egyéb működési célú támogatások ÁHT-on kívülre	275 938	0	0	141 223	134 715	275 938	K512
			1.5.4.								Működési célú tartalék	0	0	0	0	0	0	K513
		1.5.									Egyéb működési célú kiadások összesen	526 893	5 227	0	392 831	139 289	532 120	K5
	1.										Működési kiadások mindösszesen	1 637 442	77 714	93 651	1 207 621	413 884	1 716 156	

Szarvas Város Önkormányzatának 2015. évi felhalmozási kiadásai

adatok eFt-ban

Cím sz.	Alcím sz.	Jogcím csop. sz.	Előir. csop. sz.	Kiem. ei. sz.	Előir. sz.	Cím neve	Alcím neve	Jogcím csop.	Ei. Csopt.	Kiem. ei. név	Előir. név	Eredeti ei.	Vátozás	Államigazg. feladat	Kötelező feladat	Önként v. feladat	Összesen Mód. ei. III.31.	Rovat			
A	B	C	D	E	F	G	H	I	J	K	L	M	O	P	Q	R	S	T			
1.	Önkormányzat																				
2.	Felhalmozási kiadások																				
2.1.	Fejlesztési célú tartalék											87 187	0	0	87 187	0	87 187	K513			
2.2.	Beruházások																				
												18 000	0	0	0	18 000	18 000	K62			
												14 400	0	0	0	14 400	14 400	K62			
												282 582	0	0	282 582	0	282 582	K6			
												0	0	0	0	0	0	K6			
2.2.	Beruházások összesen											314 982	0	0	282 582	32 400	314 982	K6			
2.3.	Felújítások																				
												102 705	0	0	0	102 705	102 705	K71			
2.3.	Felújítások összesen											102 705	0	0	0	102 705	102 705	K7			
2.4.	Egyéb felhalmozási célú kiadások																				
2.4.1.	Egyéb felhalm.célú tám.ÁHT-on belülré																				K84
2.4.2.	Egyéb felhalm.célú tám.ÁHT-on kívülre																				K89
												0	2	0	0	2	2	K89			
2.4.	Egyéb felhalmozási célú kiadások összesen											0	2	0	0	2	2	K8			
3.	Szarvas Város Óvodái és Bölcsődéje																				
2.2.	Felhalmozási kiadások																				
												0	10	0	0	10	10	K62			
3.	Szarvas Város Óvodái és Bölcsődéje összesen											0	10	0	0	10	10				
1.	Önkormányzat összesen											504 874	0	0	369 769	135 105	504 874				
2.1.	Fejlesztési célú tartalék											87 187	0	0	87 187	0	87 187	K513			
2.2.	Beruházások											314 982	10	0	282 582	32 410	314 992	K6			
2.3.	Felújítások											102 705	0	0	0	102 705	102 705	K7			
2.4.	Egyéb felhalmozási célú kiadások											0	2	0	0	2	2	K8			
2.	Felhalm. kiadások mindösszesen											504 874	12	0	369 769	135 117	504 886				

Szarvas Város Önkormányzatának 2015. évi finanszírozási kiadása

adatok eFt-ban

Cím sz.	Alcím sz.	Jogcím csop. sz.	Előir. csop. sz.	Kiem. el. sz.	Előir. sz.	Cím neve	Alcím neve	Jogcím csop.	El. Csoport	Kiem. el. név	Előir. név	Eredeti ei.	Változás	Államigazg. feladat	Kötelező feladat	Önként v. feladat	Összesen Mód. el. III.31.	Rovat
A	B	C	D	E	F	G	H	I	J	K	L	M	O	P	Q	R	S	T
1.											Önkormányzat							
	3.										Finanszírozási kiadások							K9
		3.1.									Felhalmozási hitel törlesztése							
											OTP Nyrt. Városrehabilitáció hitel	4 365	0	0	4 365	0	4 365	K911
											Felhalmozási hitel törlesztése összesen	4 365	0	0	4 365	0	4 365	K911
1.											Önkormányzat összesen	4 365	0	0	4 365	0	4 365	K911
	3.										Finanszírozási kiadások mindösszesen	4 365	0	0	4 365	0	4 365	K911
KIADÁSOK MINDÖSSZESEN												2 146 681	77 726	93 651	1 581 755	549 001	2 224 407	

Önkormányzat 2015. évi kiadásai

adatok e Ft-ban

Megnevezés	Eredeti el.	Változás	Államigazg. feladat	Kötelező feladat	Önként v. feladat	Összesen		Rovat
						Mód.ei.	Ill.31.	
L	M	O	P	Q	R	S	T	
Személyi juttatások-Önk.igazg.tevékenység	43 636	29	0	43 665	0	43 665	K1	
Hosszabb időtartamú közfoglalkoztatás személyi juttatása	53 782	37 439	0	0	91 221	91 221	K1	
TÁMOP-5.3.1-B-2 Roma nők továbbfoglalkoztatása (bér + járulék)	1 349	0	0	0	1 349	1 349	K1	
Egyéb feladatok személyi juttatása	7 024	0	0	7 024	0	7 024	K1	
Személyi juttatások összesen	105 791	37 468	0	50 689	92 570	143 259	K1	
Munkaadókat terh.befiz.köt.-Önk.igazg.tevékenység	12 400	8	0	12 408	0	12 408	K2	
Hosszabb időtartamú közfoglalkoztatás járulékok	7 261	10 109	0	0	17 370	17 370	K2	
Egyéb feladatok munkaadókat terh.jár.szoc.hj.adó	1 848	0	0	1 848	0	1 848	K2	
Munkaadókat terh.jár.és szoc.hozzáj.adó összesen	21 509	10 117	0	14 256	17 370	31 626	K2	
Dologi kiadások-Önk.igazg.tevékenység	58 938	0	0	58 938	0	58 938	K3	
Ingatlan hasznosítás (KOMÉP Régi + új bérletások)	28 000	0	0	28 000	0	28 000	K3	
Vízkezelés	485	0	0	485	0	485	K3	
Város- és községgazdálkodási szolg.	14 200	0	0	12 200	2 000	14 200	K3	
- Mezei őrszolgálat	2 200	0	0	2 200	0	2 200	K3	
- Szűnyog-, kullancs-, patkányirtás	10 000	0	0	10 000	0	10 000	K3	
- Pályázatokhoz kapcsolódó kiadások	2 000	0	0	0	2 000	2 000	K3	
Települési vízellátás (közkifolyó, Vízmű)	2 500	0	0	2 500	0	2 500	K3	
Közvilágítás	50 000	0	0	50 000	0	50 000	K3	
Csapadékvíz átemelő üzemeltetés (áramdíj)	300	0	0	300	0	300	K3	
Lapkiadás	5 461	0	0	0	5 461	5 461	K3	
Vasút út 46-48. orvosi rendelők fenntartási ktge	7 497	0	0	7 497	0	7 497	K3	
Önkormányzati vagyon hasznosítás (ÁFA)	15 000	0	0	15 000	0	15 000	K3	
Oktatási intézmények fenntartási kiadása	12 000	0	0	12 000	0	12 000	K3	
Gyermekétkeztetés	50 000	0	0	50 000	0	50 000	K3	
Hosszabb időtartamú közfoglalkoztatás dologi kiadások	1 832	7 232	0	0	9 064	9 064	K3	
Szociális földprogram	3 442	0	0	0	3 442	3 442	K3	
Közfoglalkoztatás nem elszámolható költségei	2 078	0	0	0	2 078	2 078	K3	
Vagyonbiztosítás	4 700	0	0	0	4 700	4 700	K3	
Adó, kamat, pénzf.terh.ktg., tagdíjak, stb.	4 780	0	0	0	4 780	4 780	K3	
Kamatfizetés	5 000	0	0	0	5 000	5 000	K353	
- felhalmozási hitel kamat	5 000	0	0	0	5 000	5 000	K353	
Dologi kiadások összesen	266 213	7 232	0	236 920	36 525	273 445	K3	
Ellátottak pénzbeli juttatásai	62 486	8 124	0	0	70 610	70 610	K4	
Többc. Társ. Szociális intézmény + egyéb	15 000	0	0	15 000	0	15 000	K506	
Többc. Társ. Támogatása feladatellátáshoz	15 000	5 169	0	20 169	0	20 169	K506	
Többc. Társ. Normatíva támogatás	216 381	0	0	216 381	0	216 381	K506	
Szlovák Önkormányzat támogatása	3 174	0	0	0	3 174	3 174	K506	
Roma Nemzetiségi Önkormányzat támogatása	1 400	0	0	0	1 400	1 400	K506	
Egyéb működési célú támogatások ÁHT-on belülről	250 955	5 169	0	251 550	4 574	256 124	K506	
Ifjúsági és sportfeladatok támogatása	30 000	0	0	30 000	0	30 000	K511	
Civil szervezetek támogatása	1 000	0	0	0	1 000	1 000	K511	
Polgárőrség támogatása (hőkamera is)	2 000	0	0	2 000	0	2 000	K511	
Közfeladatok ellátásának támogatása (KOMÉP)	108 000	0	0	108 000	0	108 000	K511	
Cervinus Teátrum Színház támogatás	6 320	0	0	0	6 320	6 320	K511	
Cervinus Teátrum Művelődési Központ támogatás	46 000	0	0	0	46 000	46 000	K511	
Cervinus Teátrum Művészeti Alapiskola fenntartás	6 800	0	0	0	6 800	6 800	K511	
Önkorm.tulajdonú GT támogatása	65 000	0	0	0	65 000	65 000	K511	
Béke u. 1. társasház közös költség	200	0	0	0	200	200	K511	
Orosháza és Térsége Ivóvízjav.Önk.Társ.működési tám.	545	0	0	545	0	545	K511	
Békás M.Önkormányzatok Ivóvízminőség-javító Társulása műk.tám.	344	0	0	344	0	344	K511	
Körösvölgyi Hulladékgazd. Önkorm. Társulás műk.tám.	334	0	0	334	0	334	K511	
Polgármesteri alap l.	500	0	0	0	500	500	K511	
TOURINFORM Iroda működtetése	3 755	0	0	0	3 755	3 755	K511	
TDM szervezet támogatása	5 140	0	0	0	5 140	5 140	K511	
Egyéb működési célú támogatások ÁHT-on kívülről	275 938	0	0	141 223	134 715	275 938	K511	
Egyéb működési célú kiadások összesen	526 893	5 169	0	392 773	139 289	532 062	K5	
Kiadások összesen	982 892	68 110	0	694 838	356 364	1 051 002		

Polgármesteri Hivatal 2015. évi kiadásai

Megnevezés	Eredeti el.	Változás	Államigazg. feladat	Kötelező feladat	Önként v. feladat	adatok e Ft-ban	
						Összesen Mód.ei. III.31.	Rovat
L	M	O	P	Q	R	S	T
Személyi juttatások-Igazgatási tevékenység	248 691	562	52 653	190 470	6 130	249 253	K1
Munkaadókat terh.befiz.köt.-Igazgatási tevékenység	70 556	152	14 606	53 415	2 687	70 708	K2
Dologi kiadások-Igazgatási tevékenység	97 631	0	26 392	71 239	0	97 631	K3
Családi ünnepek rendezése	800	0	0	0	800	800	K3
Ingatlan hasznosítás (átszámlázandó)	7 000	0	0	0	7 000	7 000	K3
Biztosítási díjak-Igazgatási tevékenység	300	0	0	0	300	300	K3
Adó,kamat,pénzf.terh.ktg.,tagdíjak, stb.-Igazgatási tevékenység	4 635	0	0	0	4 635	4 635	K3
Dologi kiadások	110 366	0	26 392	71 239	12 735	110 366	K3
Ellátottak pénzbeli juttatásai	2 121	6 867	0	8 988	0	8 988	K4
KIADÁSOK ÖSSZESEN:	431 734	7 581	93 651	324 112	21 552	439 315	

Szarvas Város Önkormányzata 2015. évi hitelállományának, adósságot keletkeztető ügyleteiből adódó kötelezettségeinek alakulása**Önkormányzat hitelállománya**

adatok eFt-ban

Hitel megnevezése	2015. év				2016. év	2017. év	2018. év	2019. év	2020. év	2021. év	2022. év	2023. év	2024. év	Összesen
	nyitó	felvét	törlesztés	záró										
OTP Nyrt. Városrehabilitáció kölcsön	42 091	0	4 365	37 726	5 804	5 804	5 804	5 804	5 804	5 804	2 902			37 726
OTP Nyrt. Termál projekt kölcsön	109 898	0	0	109 898	9 998	13 320	13 320	13 320	13 320	13 320	13 320	13 320	6 660	109 898
Hitel összesen	151 989	0	4 365	147 624	15 802	19 124	19 124	19 124	19 124	19 124	16 222	13 320	6 660	147 624
2015. évi kamatfizetés			5 000											

Önkormányzati kezességvállalás és lízing

adatok eFt-ban

Megnevezés	2015. év	2016. év	2017. év	2018. év	2019. év	2020. év	2021. év	összesen
KOMÉP Kft. Ravatalozó építésre felvett beruházási hitel kezességvállalása	1 907	1 908	1 907	1 908	1 907	1 908	1 908	13 353
Szarvasi Gyógy-Termál Kft. folyószámla hitel kezességvállalása (2015.12.31.-ig)	30 000							

Önkormányzat adósságot keletkeztető ügyleteiből adódó kötelezettségeinek alakulása

adatok eFt-ban

Megnevezés	2015. év	2016. év	2017. év	2018. év	2019. év	2020. év	2021. év	2022. év	2023. év	2024. év
Önkormányzat saját bevétele (353/2011.(XII.30.) Korm.rendelet 2.§)	957 828	820 112	836 514	853 244	873 109	887 715	905 470	923 579	942 051	960 892
Önkormányzat saját bevétele 50%-a (2011.évi CXCV.törvény 10. § (5))	478 914	410 056	418 257	426 622	435 155	443 858	452 735	461 790	471 026	480 446
Hiteltörlesztés	4 365	15 802	19 124	19 124	19 124	19 124	19 124	16 222	13 320	6 660
Hitelkamat	5 000	4 871	4 350	3 719	3 088	2 457	1 826	1 195	659	220
Kezesség	31 907	1 908	1 907	1 908	1 907	1 908	1 908	0	0	0
Hitel, kamat, kezesség összesen	41 272	22 581	25 381	24 751	24 119	23 489	22 858	17 417	13 979	6 880
Adósságszolgálat a saját bevétel arányában	4,31%	2,75%	3,03%	2,90%	2,76%	2,65%	2,52%	1,89%	1,48%	0,72%

Szarvas Város Önkormányzatának 2015. évi működési, fejlesztési és finanszírozási célú bevételeinek és kiadásainak mérlege

adatok eFt-ban															
L	M	O	P	Q	R	S	T	L	M	O	P	Q	R	S	T
Kv.működési bevételek	Eredeti ei.	Változás	Államig. feladat	Kötelező feladat	Önként v. feladat	Összesen Mód.ei. III.31.	Rovat	Kv.működési kiadások	Eredeti ei.	Változás	Államig. feladat	Kötelező feladat	Önként v. feladat	Összesen Mód.ei. III.31.	Rovat
Műk.c.tám.ÁHT-on belülről	606 448	22 946	0	616 694	12 700	629 394	B11	Személyi juttatás	500 210	39 631	52 653	366 379	120 809	539 841	K1
Egyéb műk.c.tám.ÁHT-on belülről	84 760	54 780	0	76 665	62 875	139 540	B16	Munkaa.terh.jár.és szoc.hj.a.	130 927	10 643	14 606	101 048	25 916	141 570	K2
Közhatalmi bevételek	680 876	850	0	680 876	850	681 726	B3	Fejlesztési hitel kamata	5 000	0	0	0	5 000	5 000	K353
Gépjárműadó	42 000	0	0	42 000	0	42 000	B354	Dologi kiadás	409 805	7 222	26 392	338 375	52 260	417 027	K3
Önkormányzat sajátos bevétele	40 000	0	0	40 000	0	40 000	B3	Ellátottak pénzbeli juttatásai	64 607	14 991	0	15 522	64 076	79 598	K4
Működési bevételek	125 496	-850	0	28 706	95 940	124 646	B4	Egyéb elvonások befizetések	0	58	0	58	0	58	K502
								Egyéb műk.c.tám.ÁHT-on belülről	250 955	5 169	0	251 550	4 574	256 124	K506
								Egyéb műk.c.tám.ÁHT-on kívülre	275 938	0	0	141 223	134 715	275 938	K512
								Tartalékok-Működési	0	0	0	0	0	0	K513
Kv.működési bevételek	1 579 580	77 726	0	1 484 941	172 365	1 657 306		Kv.működési kiadások	1 637 442	77 714	93 651	1 214 155	407 350	1 715 156	
Fejlesztési bevételek								Fejlesztési kiadások							
Egyéb felh.c.tám.bev.ÁHT-on belülről	282 582	0	0	282 582	0	282 582	B25	Tartalékok-Fejlesztési	87 187	0	0	87 187	0	87 187	K513
Magánsz. Építm.adó 20 %-a	13 000	0	0	13 000	0	13 000	B3	Beruházások	314 982	10	0	282 582	32 410	314 992	K6
Tulajdonosi bevételek	12 000	124 128	0	124 128	12 000	136 128	B404	Felújítások	102 705	0	0	0	102 705	102 705	K7
Felhalmozási bevételek	213 828	-124 128	0	0	89 700	89 700	B5	Egyéb felhalmozási célú kiadások	0	2	0	0	2	2	K8
Felh.c.visszatér.tám.ÁHT-on kívülről	3 100	0	0	3 100	0	3 100	B74								
Egyéb felh.c.átvett pénzeszközök	500	0	0	500	0	500	B75								
Kv.fejlesztési bevételek	525 010	0	0	423 310	101 700	525 010		Kv.fejlesztési kiadások	504 874	12	0	369 769	135 117	504 886	
Kv.bevételek összesen	2 104 590	77 726	0	1 908 251	274 065	2 182 316		Kv.kiadások összesen	2 142 316	77 726	93 651	1 583 924	542 467	2 220 042	
Finanszírozási bevételek								Finanszírozási kiadások							
Működési bevételek								Működési finanszírozási kiadások	0	0	0	0	0	0	
Maradvány igénybevétele	0	0	0	0	0	0	B813								
Működési finanszírozási bevételek	0	0	0	0	0	0									
Fejlesztési bevételek															
Hitel-, kölcsönfelvétel pü.vállalkozástól	42 091	0	0	0	42 091	42 091	B811	Hosszú lej.hitel,kölcsön tört.pü.váll-nak	4 365	0	0	4 365	0	4 365	K911
Maradvány igénybevétele	0	0	0	0	0	0	B813								
Fejlesztési finanszírozási bevételek	42 091	0	0	0	42 091	42 091		Fejlesztési finanszírozási kiadások	4 365	0	0	4 365	0	4 365	
Finanszírozási bevételek össz.	42 091	0	0	0	42 091	42 091		Finanszírozási kiadások össz.	4 365	0	0	4 365	0	4 365	
Bevételek mindösszesen	2 146 681	77 726	0	1 908 251	316 156	2 224 407		Kiadások mindösszesen	2 146 681	77 726	93 651	1 588 289	542 467	2 224 407	

Működési, felhalmozási és finanszírozási célú bevételek és kiadások alakulása kötelező-, önként vállalt-, állami (államgazdálkodási) feladatok szerinti bontásban 2015. évben

		adatok eFt-ban						
L		M	O	P	Q	R	S	T
BEVÉTELEK		Eredeti ei.	Változás	Államigazg. feladat	Kötelező feladat	Önként v. feladat	Összesen Mód.ei. III.31.	Rovat
I.	Működési célú támogatások államháztartáson belülről							B1
1.	Önkormányzatok működési támogatásai	606 448	22 946	0	616 694	12 700	629 394	B11
2.	Egyéb működési c. támogatások bevételei áht-on belülről	84 760	54 780	0	76 665	62 875	139 540	B16
I.	Működési célú támogatások ÁHT-on belülről összesen	691 208	77 726	0	693 359	75 575	768 934	B1
II.	Felhalmozási célú támogatások államháztartáson belülről							B2
1.	Egyéb felh.c.támogatások bevételei áht-on belülről	282 582	0	0	282 582	0	282 582	B25
II.	Felhalmozási célú támogatások ÁHT-on belülről összesen	282 582	0	0	282 582	0	282 582	B2
III.	Közhatalmi bevételek							B3
1.	Vagyon típusú adók	130 000	0	0	130 000	0	130 000	B34
2.	Termékek és szolgáltatások adói	607 876	0	0	607 876	0	607 876	B35
3.	Egyéb közhatalmi bevételek	38 000	850	0	38 000	850	38 850	B36
III.	Közhatalmi bevételek összesen	775 876	850	0	775 876	850	776 726	B3
IV.	Működési bevételek							B4
1.	Intézményi működési bevételek	125 496	-850	0	28 706	95 940	124 646	B4
2.	Pénzügyi befektetések bevételei	12 000	0	0	0	12 000	12 000	B4
3.	Egyéb tulajdonosi bevételek	0	124 128	0	124 128	0	124 128	B404
IV.	Működési bevételek összesen	137 496	123 278	0	152 834	107 940	260 774	B74
V.	Felhalmozási bevételek							B5
1.	Ingatlanok értékesítése	5 000	0	0	0	5 000	5 000	B52
2.	Részesedések értékesítése	208 828	-124 128	0	0	84 700	84 700	B54
V.	Felhalmozási bevételek összesen	213 828	-124 128	0	0	89 700	89 700	B5
VI.	Működési célú átvett pénzeszközök							
1.	Egyéb működési célú átvett pénzeszközök	0	0	0	0	0	0	B65
VI.	Működési célú átvett pénzeszközök összesen	0	0	0	0	0	0	B65
VII.	Felhalmozási célú átvett pénzeszközök							B74
1.	Felh.c.visszatérítendő tám.kölcs.visszatér.áht.kív.	3 100	0	0	3 100	0	3 100	B74
2.	Egyéb felhalmozási célú átvett pénzeszközök	500	0	0	500	0	500	B74
VII.	Felhalmozási célú átvett pénzeszközök összesen	3 600	0	0	3 600	0	3 600	B74
VIII.	Finanszírozási bevételek							B8
1.	Hitelek, kölcsönök, értékpapírok	42 091	0	0	0	42 091	42 091	
2.	Pénzforgalom nélküli bevételek	0	0	0	0	0	0	
VIII.	Finanszírozási bevételek összesen	42 091	0	0	0	42 091	42 091	B8
	Bevételek összesen	2 146 681	77 726	0	1 908 251	316 156	2 224 407	
KIADÁSOK								
1.	Működési kiadások							
1.1.	Személyi juttatás	500 210	39 631	52 653	366 379	120 809	539 841	K1
1.2.	Munkaadókat terh.jár. és szoc.hozzájár.adó	130 927	10 643	14 606	101 048	25 916	141 570	K2
1.3.	Dologi kiadások							K3
1.3.1.	Kamatkiadások-Felhalmozási	5 000	0	0	0	5 000	5 000	K353
1.3.2.	Egyéb dologi kiadások	409 805	7 222	26 392	338 375	52 260	417 027	K3
1.3.	Dologi kiadások összesen	414 805	7 222	26 392	338 375	57 260	422 027	K3
1.4.	Ellátottak pénzbeli juttatásai	64 607	14 991	0	8 988	70 610	79 598	K4
1.5.	Egyéb működési célú kiadások							
1.5.1.	Egyéb elvonások befizetések	0	58	0	58	0	58	K502
1.5.2.	Egyéb működési célú támogatások áht-on belülről	250 955	5 169	0	251 550	4 574	256 124	K506
1.5.3.	Egyéb működési célú támogatások áht-on kívülről	275 938	0	0	141 223	134 715	275 938	K512
1.5.4.	Működési célú tartalék	0	0	0	0	0	0	K513
1.5.	Egyéb működési célú kiadások összesen	526 893	5 227	0	392 831	139 289	532 120	K5
1.	Működési kiadások mindösszesen	1 637 442	77 714	93 651	1 207 621	413 884	1 715 156	
2.	Felhalmozási kiadások							
2.1.	Fejlesztési célú tartalék	87 187	0	0	87 187	0	87 187	K513
2.2.	Beruházások	314 982	10	0	282 582	32 410	314 992	K6
2.3.	Felújítások	102 705	0	0	0	102 705	102 705	K7
2.4.	Egyéb felhalmozási célú kiadások	0	2	0	0	2	2	K8
2.	Felhalmozási kiadások mindösszesen	504 874	12	0	369 769	135 117	504 886	
3.	Finanszírozási kiadások							K911
3.1.	Felhalmozási hitel törlesztése	4 365	0	0	4 365	0	4 365	K911
3.	Finanszírozási kiadások összesen	4 365	0	0	4 365	0	4 365	K911
	Kiadások összesen	2 146 681	77 726	93 651	1 577 390	549 001	2 224 407	
	BEVÉTELEK MINDÖSSZESEN	2 146 681	77 726	0	1 908 251	316 156	2 224 407	
	KIADÁSOK MINDÖSSZESEN	2 146 681	77 726	93 651	1 577 390	549 001	2 224 407	

Működési, felhalmozási és finanszírozási célú bevételek és kiadások alakulása 2015-2018. években

		adatok eFt-ban				
L		M				T
BEVÉTELEK		2015. év	2016. év	2017. év	2018. év	Rovat
I.	Működési célú támogatások államháztartáson belülről					B1
1.	Önkormányzatok működési támogatásai	629 394	606 448	606 448	606 448	B11
2.	Egyéb működési c. támogatások bevételei áht-on belülről	139 540	9 818	9 818	9 818	B16
I.	Működési célú támogatások ÁHT-on belülről összesen	768 934	616 266	616 266	616 266	B1
II.	Felhalmozási célú támogatások államháztartáson belülről					B2
1.	Egyéb felh.c.támogatások bevételei áht-on belülről	282 582	0	0	0	B25
II.	Felhalmozási célú támogatások ÁHT-on belülről összesen	282 582	0	0	0	B2
III.	Közhatalmi bevételek					B3
1.	Vagyon típusú adók	130 000	130 000	130 000	130 000	B34
2.	Termékek és szolgáltatások adói	607 876	607 876	607 876	607 876	B35
3.	Egyéb közhatalmi bevételek	38 850	49 964	64 051	78 326	B36
III.	Közhatalmi bevételek összesen	776 726	787 840	801 927	816 202	B3
IV.	Működési bevételek					B4
1.	Intézményi működési bevételek	124 646	129 010	132 622	136 335	B4
2.	Pénzügyi befektetések bevételei	12 000				B4
3.	Egyéb tulajdonosi bevételek	124 128				B404
IV.	Működési bevételek összesen	260 774	129 010	132 622	136 335	B74
V.	Felhalmozási bevételek					B5
1.	Ingatlanok értékesítése	5 000	5 000	5 000	5 000	B52
2.	Részeseések értékesítése	84 700	69 272	69 272	69 272	B54
V.	Felhalmozási bevételek összesen	89 700	74 272	74 272	74 272	B5
VI.	Működési célú átvett pénzeszközök					B65
1.	Egyéb működési célú átvett pénzeszközök	0	0	0	0	B65
VI.	Működési célú átvett pénzeszközök összesen	0	0	0	0	B65
VII.	Felhalmozási célú átvett pénzeszközök					B74
1.	Felh.c.visszatérítendő tám.kölcs.visszatér.áht.kív.	3 100	3 000	2 900	2 800	B74
2.	Egyéb felhalmozási célú átvett pénzeszközök	500	500	500	500	B74
VII.	Felhalmozási célú átvett pénzeszközök összesen	3 600	3 500	3 400	3 300	B74
VIII.	Finanszírozási bevételek					B8
1.	Hitelek, kölcsönök, értékpapírok	42 091	0	0	0	
2.	Pénzforgalom nélküli bevételek	0	0	0	0	
VIII.	Finanszírozási bevételek összesen	42 091	0	0	0	B8
	Bevételek összesen	2 224 407	1 610 888	1 628 487	1 646 375	
KIADÁSOK						
1.	Működési kiadások					
1.1.	Személyi juttatás	539 841	490 852	493 306	495 773	K1
1.2.	Munkaadókat terh.jár. és szoc.hozzáj.adó	141 570	142 278	142 989	143 704	K2
1.3.	Dologi kiadások					K3
1.3.1.	Kamatkiadások-Felhalmozási	5 000	4 871	4 350	3 719	K353
1.3.2.	Egyéb dologi kiadások	417 027	419 112	421 208	423 314	K3
1.3.	Dologi kiadások összesen	422 027	423 983	425 558	427 033	K3
1.4.	Ellátottak pénzbeli juttatásai	79 598	79 996	80 396	80 798	K4
1.5.	Egyéb működési célú kiadások					
1.5.1.	Egyéb elvonások befizetések	58	0	0	0	K502
1.5.2.	Egyéb működési célú támogatások áht-on belülről	256 124	257 405	258 692	259 985	K506
1.5.3.	Egyéb működési célú támogatások áht-on kívülre	275 938	277 318	278 704	280 098	K512
1.5.4.	Működési célú tartalék	0	0	0	0	K513
1.5.	Egyéb működési célú kiadások összesen	532 120	534 723	537 396	540 083	K5
1.	Működési kiadások mindösszesen	1 715 156	1 671 832	1 679 645	1 687 391	
2.	Felhalmozási kiadások					
2.1.	Fejlesztési célú tartalék	87 187	0	0	0	K513
2.2.	Beruházások	314 992	5 000	5 000	5 000	K6
2.3.	Felújítások	102 705	0	0	0	K7
2.4.	Egyéb felhalmozási célú kiadások	2	0	0	0	K8
2.	Felhalmozási kiadások mindösszesen	504 886	5 000	5 000	5 000	
3.	Finanszírozási kiadások					K911
3.1.	Felhalmozási hitel törlesztése	4 365	15 802	19 124	19 124	K911
3.	Finanszírozási kiadások összesen	4 365	15 802	19 124	19 124	K911
	Kiadások összesen	2 224 407	1 692 634	1 703 769	1 711 515	
	BEVÉTELEK MINDÖSSZESEN	2 224 407	1 610 888	1 628 487	1 646 375	
	KIADÁSOK MINDÖSSZESEN	2 224 407	1 692 634	1 703 769	1 711 515	

Szarvas Város Önkormányzatának 2015. évi létszámadatai (fő)

Megnevezés		eredeti ei.			változás				Mód.ei. III.31.				
		M		Összesen	N			Összesen	O				
L		Államigazgatási feladatok	Önkormányzati feladatok		Államigazgatási feladatok	Önkormányzati feladatok			Államigazgatási feladatok	Önkormányzati feladatok		Összesen	
			Kötelező	Nem kötelező		Kötelező	Nem kötelező	Kötelező		Nem kötelező			
Önkormányzat				332							332		
	Polgármester		1							1			
	Bizottsági tag		13							13			
	Képviselő		10							10			
	Köztisztviselő		1							1			
	Szakmai (mezőőr)		3							3			
	Közfoglalkoztatás		304							304			
Polgármesteri Hivatal				74,5							74,5		
	Köztisztviselők	14	42,5					14	42,5				
	Ügyviteli dolgozók	1	3					1	3				
	Fizikai dolgozók		9						9				
	Munkaügyi Központ által támogatott			5							5		
Szarvas Város Óvodái és Bölcsődéje				48							48		
	Óvodapedagógus		13							13			
	Óvodapedagógust segítő		9							9			
	Technikai		1							1			
	Bölcsőde szakmai		17							17			
	Bölcsőde technikai		8							8			
Tessedik Sámuel Múzeum és Szárazmalom, Városi Könyvtár				26							26		
	Szakmai (múzeum)		0	6						0	6		
	Szakmai (könyvtár)		7	0						7	0		
	Technikai		1	6						1	6		
	Köz célú foglalkoztatottak		0	6						0	6		
Szarvas Város Önkormányzata összesen:		15	442,5	23	480,5					15	442,5	23	480,5

2015. évi költségvetés címenkénti összesítése, kiemelt előirányzati bontásban

adatok eFt-ban

Kiemelt előirányzat	Önkormányzat 1 cím	Polgármesteri Hivatal 2 cím	Szarvas Város Óvodái és Bölcsődéje 3 cím			Tessedik Sámuel Múzeum és Szárazmalom, Városi Könyvtár 4 cím			Mindösszesen
			Óvoda	Bölcsőde	Összesen	Múzeum	Könyvtár	összesen	
Személyi juttatások (Bér)	143 259	249 253	65 566	42 666	108 232	22 109	16 988	39 097	539 841
Munkaadókat terh.jár,szocho	31 626	70 708	17 412	11 406	28 818	5 859	4 559	10 418	141 570
Dologi kiadás	268 445	110 366	8 332	12 384	20 716	8 000	9 500	17 500	417 027
Műk.c.tám.ÁHT-on belülrre (Tám.ért.műk.pe.átadás)	256 124	0	0	0	0	0	0	0	256 124
Műk.c.tám.ÁHT-on kívülrre (Műk.célú pe.átadás)	275 938	0	0	0	0	0	0	0	275 938
Ellátottak pénzbeli juttatásai(Társ.szoc.pol.tám)	70 610	8 988	0	0	0	0	0	0	79 598
Kamatkiadások - Műk.	0	0	0	0	0	0	0	0	0
Kamatkiadások - Felh.	5 000	0	0	0	0	0	0	0	5 000
Egyéb elvonások befizetések	0	0	0	58	58	0	0	0	58
Tartalék - Működési	0	0	0	0	0	0	0	0	0
Műk.kiadás össz.	1 051 002	439 315	91 310	66 514	157 824	35 968	31 047	67 015	1 715 156
Felh.hitel törlesztése (Finanszírozás)	4 365	0	0	0	0	0	0	0	4 365
támogatás értékű pe.áa.	0	0	0	0	0	0	0	0	0
Egyéb felhalmozási célú kiadás (Felhalm.c.pe.átad)	2	0	0	0	0	0	0	0	2
pénzügyi befektetés	0	0	0	0	0	0	0	0	0
Felújítások	102 705	0	0	0	0	0	0	0	102 705
Beruházások	314 982	0	10	0	10	0	0	0	314 992
Tartalék - Felhalmozási	87 187	0	0	0	0	0	0	0	87 187
Felhalmozási kiadás	509 241	0	10	0	10	0	0	0	509 251
Kiadás mindössz.	1 560 243	439 315	91 320	66 514	157 834	35 968	31 047	67 015	2 224 407
Működési bevételek	240 650	10 240	0	4 684	4 684	3 700	1 500	5 200	260 774
Egy.műk.c.tám.bev.ÁHT belülről(Tám.ért.műk.bev)	127 473	12 067	0	0	0	0	0	0	139 540
Közhat.bev-Önk.sajátos bev.	40 000	0	0	0	0	0	0	0	40 000
Közhat.bev. Helyi adóbev.	693 876	0	0	0	0	0	0	0	693 876
Közhat.bev.Gépjárműadó	42 000	0	0	0	0	0	0	0	42 000
Közhat.bev.Igazgatási szolg.	0	850	0	0	0	0	0	0	850
Felh.c.tám.bev.ÁTH belülről(Tám.értékű felh.bev)	282 582	0	0	0	0	0	0	0	282 582
Egyéb felh.célú átvett pe.	500	0	0	0	0	0	0	0	500
Felhalmozási bevételek (Felhalmozási és tj)	89 700	0	0	0	0	0	0	0	89 700
Felh.c.visszatér.tám.kölcs.(Kölcsönök visszatér)	3 100	0	0	0	0	0	0	0	3 100
pénzmaradvány	0	0	0	0	0	0	0	0	0
Hosszú lej.hitelek felvétele	42 091	0	0	0	0	0	0	0	42 091
Normatív támogatás	328 283	183 214	70 919	33 901	104 820	6 496	6 581	13 077	629 394
Bevétel összesen	1 890 255	206 371	70 919	38 585	109 504	10 196	8 081	18 277	2 224 407
Támogatási igény	-1 729	417 008	91 320	61 830	153 150	32 268	29 547	61 815	
Norm.felülr tám.	-330 012	233 794	20 401	27 929	48 330	25 772	22 966	48 738	
Támogatás %	-21%	53%	22%	42%	31%	72%	74%	73%	

Fejlesztési tartalék részletezése 2015. év .

Tartalék összesen 2014.12.31. kiegészítése

466 517 281

Kötelezettséggel terhelt fejlesztési tartalék:		466 517 281
Vízű vagyongazdálkodás		59 994 755
Kockázatkezelési tartalék		217 132 711
141/2014 Szarvas, Kossuth u. 56-58. sz. ingatlan felújítása (tervek Építészeti és Mérnöki Műhely Kft.)	8 509 000	
141/2014 Szarvas, Árpád u. 4. sz. ingatlan felújítása (tervek Építészeti és Mérnöki Műhely Kft.)	9 525 000	
600/2014.(XI.20.) Hűtőszem előtti jelzőlámpa átprogramozása és radarral való ellátása	990 600	
490/2014.(IX.12.) Lengyel Palota felújítási munkáinak műszaki ellenőrzése	2 540 000	
642/2013.(XI.21.) Körös-szögi Nkft. "Körösök vízi túraútvonalainak infrastr. fejl. előfinanszírozás	410 505	
643/2013.(XI.21.) Szarvasi Gyermekélelm. Nkft. "Az aktív turizm.feltét.jav.a Körösök völgyében" előfinansz.	1 025 310	
26/2015. (I.22.) Körös-holtágon a Szent-koronához építendő szökőkútak beszerzése (Cervinus Teátrum Művészeti Nkft.)	8 234 936	
27/2015. (I.22.) Petőfi út felújítási terveinek elkészítése (Megyeriné Huber Edit)	1 720 000	
40/2015. (II.19.) Lakossági útéptéshez forrás biztosítás	10 000 000	
41/2015. (II.19.) Ifjúsági és Sportlap megemlése - 2015. I. félévi többlet-bevételek, megtakarítások ismeretében	5 000 000	
64/2015. (II.19.) napelempark előkészítése, megvalósíthatóság vizsgálata, hálózati csatl. Tervek (ZOVI SOLAR Kft.)	1 143 000	
64/2015. (II.19.) napelempark előkészítése, kiviteli tervek elkészítése (ZOVI SOLAR Kft.)	1 397 000	
64/2015. (II.19.) napelempark előkészítése, közbeszerzési és pályázati feladatok elvégzése (ZOVI SOLAR Kft.)	889 000	
98/2015. (III.19.) Szarvas, Arató u. 1. sz. alatti ingatlan legszükségesebb felújítási munkálataira (KOMÉP)	141 247	
117/2015. (III.19.) Lengyel-palota felújítás II. ütem közbesz. feladatok ellátása (Szűcsné Stemmer Judit)	280 000	
128/2015.(IV.14.) Körös-szögi Kist. Társ. Pályázata Bethlen u. 27-29. Idősek átmeneti Otthona felújításához (önerő)	6 667 000	
138/2015.(IV.14.) Kistérségi Szoc. és Gyerm.Intézmény tanyagondnoki körzet gépjárműcsere (ÁFA összeg biztosítása)	2 160 000	
139/2015.(IV.14.) KEOP-5.5.0/K/14-2014-0012 közvilágítás korszerűsítése közbesz. eljárás hirdetmény díja (nem elszámolható)	80 000	
Kockázatkezelési tartalék szabad maradványa	156 420 113	
Vagyongazdálkodási számla		46 153 602
2073/A/1/2/3 hrsz. Társasházi ingatlanok kisajátítási eljárása	15 000 000	
721/2013.(XII.19) Kt.határozat vagyonszámla visszapótlás	3 393 255	
474/2014, 475/2014, 476/2014, 477/2014 Kerékpárút felújítási tervek	1 406 400	
Visszapótlás szabad maradványa	1 986 855	
736/2013 Szarvas, Szabadság u. 22. sz. alatti ingatlan vételára	20 000 000	
Vagyongazdálkodási számla szabad maradványa	7 760 347	
Ipari Park (Inkubátorház) 2014.12.31-i bankszámla egyenlege		19 739 951
Szentesi u. lakópark elsz. kötelezettsége 2014.12.31.-i bankszámla egyenlege		16 830 034
4 db szociális bérlakás elsz. kötelezettsége 2014.12.31.-i bankszámla egyenlege		48 002 345
Uniók pályázatok szlát érintő kamatbevételek 2014.12.31.		1 396 804
390/2013, 439/2013 KEOP-1.1.1/C/13 Települési szilárdhull.gazd.rendsz.eszközpark fejlesztés pályázat - nettó önerő		8 958 975
651/2012 KEOP szilárd hulladék-gazd.rendsz.fejlesztés Körösszögi kistérségben (45.750.719 áfa megelöllegezési köt.)		21 689 151
331/2013. Körös-Szögi Civil Fórum Egyesület LEADER pályázat támogatása		668 190
Városközpont rehabilitáció többletönerő hitelből (ebből feladattal terhelt 2.361.912 Ft) Felhatalmazási hitelből 42.090.645 Ft		15 012 678
512/2013 Melis György szobor állításához önerő+nevezési díj (Operamúzeumra szánt pénz)		1 114 146
515/2013 Múzeumnak felhalm.kiadásra átcsoportosítás		5 693 294
Tartalék Múzeum pályázati kiadásaira	2 705 894	
Jegykiadó rendszer létrehozása 3 helyszínen	1 400 000	
Bútor vásárlása (40 db szék, 2 db asztal)	1 587 400	
Középfalmi nyugdíjas egyesület támogatás visszafizetés		500 000
418/2014. 1 db megapixel forgatható kamera WBS Rendszerház Kft.		1 722 841
453/2014. "Körösök Vízitúra útvonalainak infrastrukturális fejlesztése" pály. kivitelezés többlet önerője		300 000
624/2014.(XII.05.) Almafa úti kerékpárút terveinek elkészítése Megyeriné Huber Edit		980 000
648/2014.(XII.18.) Lengyel Palota új elektr.teljesitm.E.ON csatlakozási alapdíj hozzájárulás		717 804
Szabad fejlesztési tartalék		0