

**Szentes Város Önkormányzata Képviselő-testületének
2/2018. (III.09.) önkormányzati rendelete
az Önkormányzat 2017. évi költségvetéséről, módosításának és
végrehajtásának rendjéről szóló 5/2017. (III.10.) rendelet módosításáról**

Szentes Város Önkormányzata Képviselő-testülete Magyarország Alaptörvénye 32. cikkének (2) bekezdésében, a 32. cikk (1) bekezdés a.) pontjában és a helyi önkormányzatok és szerveik, a köztársasági megbízottak, valamint egyes centrális alárendeltségű szervek feladat- és hatásköréről szóló módosított 1991. évi XX. tv. 138.§ (1) bekezdésének d.) pontjában meghatározott feladatkörében eljárva a következőket rendeli el:

1. §

Az 5/2017. (III.10.) rendelet (továbbiakban: rendelet) 2. § (1), (2) bekezdése helyébe az alábbiak lépnek:

(1) A Képviselő-testület az Önkormányzat 2017. évi költségvetési bevételeinek és kiadásainak főösszegét, valamint azok egyenlegét, az e rendelet mellékleteiben részletezett bevételi források és kiadási jogcímek figyelembevételével:

	költségvetési bevételét:	5.881.576 eFt-ban
	költségvetési kiadását:	6.524.799 eFt-ban
	költségvetési egyenlegét:	643.223 eFt, melyből
Finanszírozási bevételek		792.629 eFt,
belső finanszírozású:		691.797 eFt-ban,
ebből működési célú maradvány:		358.361 eFt,
felhalmozási célú maradvány:		333.436 eFt,
külső finanszírozású:		100.832 eFt-ban,
ebből államháztartási megelőlegezések:		48.453 eFt,
hitel, kölcsönfelvétel:		52.379 eFt,
Finanszírozási kiadások		149.406 eFt,
külső finanszírozású:		149.406 eFt-ban állapítja meg,
ebből államháztartási megelőlegezések visszatérítés:		48.453 eFt,
hiteltörlesztés:		100.953 eFt.

(2) A működési kiadásokon belül a kiemelt előirányzatokat a Képviselő-testület az alábbiak szerint állapítja meg:

- személyi juttatások	1.884.206 eFt
- munkaadót terhelő járulék, szociális hozzájárulási adó	398.642 eFt
- dologi kiadások	1.843.080 eFt
- ellátottak pénzbeli juttatásai	94.222 eFt
- egyéb működési célú kiadások	572.601 eFt
- beruházások	43.233 eFt
- felújítások	15.322 eFt
- finanszírozási kiadások	149.406 eFt

2. §

A rendelet 5. § (1) bekezdése helyébe az alábbiak lépnek:

A 2. § (1) bekezdése szerinti kiadási főösszegeken belül a költségvetés egyes működési feladataihoz a felhasználásra vonatkozó célokhoz és feltételekhez kötötten 12.774 eFt tartalékot állapít meg a Képviselő-testület, melyből a képviselői keretet (1.000 eFt/fő) 21 eFt-ban állapítja meg. A tartalékokat e rendelet 3. számú melléklete részletezi.

3. §

A rendelet 10. § (1) bekezdése helyébe az alábbiak lépnek:

Az önkormányzati alapítású gazdasági társaságok működéséhez szükséges támogatást a Képviselő-testület az alábbiak szerint állapítja meg:

Könyvtár Nkkft „v.a.”	27.942 eFt,
Szentesi Sport -és Üdülőközpont Nkft	
- működési támogatás	115.839 eFt,
- adósságszolgálati támogatás	33.063 eFt,
Szentes Városellátó Nkft	210.783 eFt,
SZVSZ Kft	15.042 eFt,
Szentesi Élet Kft	9.035 eFt.

4. §


A rendelet

- a.) 1. számú melléklete helyébe a jelen rendelet 1. számú melléklete lép
- b.) 1/a. számú melléklete helyébe a jelen rendelet 1/a. számú melléklete lép
- c.) 1/b. számú melléklete helyébe a jelen rendelet 1/b. számú melléklete lép
- d.) 1/c. számú melléklete helyébe a jelen rendelet 1/c. számú melléklete lép
- e.) 1/d. számú melléklete helyébe a jelen rendelet 1/d. számú melléklete lép
- f.) 2. számú melléklete helyébe a jelen rendelet 2. számú melléklete lép
- g.) 2/a. számú melléklete helyébe a jelen rendelet 2/a. számú melléklete lép
- h.) 2/b. számú melléklete helyébe a jelen rendelet 2/b. számú melléklete lép
- i.) 2/c. számú melléklete helyébe a jelen rendelet 2/c. számú melléklete lép
- j.) 3. számú melléklete helyébe a jelen rendelet 3. számú melléklete lép
- k.) 4. számú melléklete helyébe a jelen rendelet 4. számú melléklete lép.

5. §

E rendelet kihirdetése napját követő napon lép hatályba.

dr. Sztantics Csaba sk.
jegyző





Szirbik Imre sk.
polgármester

Záradék:

Megalkotta Szentes Város Önkormányzata Képviselő-testülete 2018. február 22. napján megtartott ülésén.

Kihirdetve: 2018. március 09. napján.


Dr. Sztantics Csaba
jegyző



Szentes Város Önkormányzata 2017. évi bevételei

Megnevezés	Eredeti előirányzat	Jóváhagyott előirányzat			Változás			ebből feladatok			Modosított előirányzat			ebből feladatok		
		kötelező	önként vállalt feladatok	állami	kötelező	önként vállalt feladatok	állami	kötelező	önként vállalt feladatok	állami	kötelező	önként vállalt feladatok	állami	kötelező	önként vállalt feladatok	állami
I. Működési célú támogatások államháztartáson belülről																
<i>Önkormányzatok működési támogatásai</i>																
Központosított előirányzatok		44 507	44 507	0	3 247	3 247	0	47 754	47 754	0	0	0	0	0	0	0
Feladatalapú kötött felhasználású állami támogatások	1 443 840	1 590 937	1 590 937	0	-2 656	-2 656	0	1 588 281	1 588 281	0	0	0	0	0	0	0
<i>Működési célú támogatások bevételei államháztartáson belülről</i>																
- ebből NEAK-tól	117 240	96 849	96 849	0	5	5	0	96 854	96 854	0	0	0	0	0	0	0
egyéb mük. célú támogatások bev.	76 142	432 615	370 804	61 811	13 895	5 094	8 801	446 510	375 898	70 612	0	0	0	0	0	0
<i>Elvonások és befizetések bevételei</i>																
Működési c. támogatások összesen	1 637 222	2 164 908	2 103 097	61 811	0	14 491	5 690	2 179 399	2 108 787	70 612	0	0	0	0	0	0
II. Felhalmozási célú támogatások államháztartáson belülről																
- EU Önerő Alapból		0	0	0	91	91	0	91	91	0	0	0	0	0	0	0
- egyéb támogatás		0	0	0	0	0	0	0	0	0	0	0	0	0	0	0
II. Felhalmozási célú tám. ÁHT-n belülről összesen	0	0	0	0	0	91	91	0	91	0	0	0	0	0	0	0
III. Közhatalmi bevételek																
<i>Jövedelemadók</i>																
Termőföld bérbeadásából származó jövedelemadó	600	600	600	0	0	0	0	600	600	0	0	0	0	0	0	0
<i>Vagyoni típusú adók</i>																
Építményadó	141 800	141 800	141 800	0	0	0	0	141 800	141 800	0	0	0	0	0	0	0
Magánszemélyek kommunális adója	58 000	58 000	58 000	0	0	0	0	58 000	58 000	0	0	0	0	0	0	0
<i>Értékesítési és forgalmi adók</i>																
Iparüzési adó	1 341 426	1 341 426	766 701	574 725	0	0	-49 693	49 693	717 008	624 418	0	0	0	0	0	0
<i>Gépjárműadók</i>																
Belf.gépjárművek adójának önkormányzatot megillető része	73 000	73 000	73 000	0	0	0	0	73 000	73 000	0	0	0	0	0	0	0
<i>Egyéb áruhasználati és szolgáltatási adók</i>																
Idegenforgalmi	5 000	5 000	5 000	0	0	0	0	5 000	5 000	0	0	0	0	0	0	0
Talajterhelési díj	9 000	9 000	9 000	0	0	0	0	9 000	9 000	0	0	0	0	0	0	0
<i>Egyéb átengedett adók</i>																
<i>Egyéb közhatalmi bevételek</i>																
Igazgatói szolgáltatási díjak	1 360	1 360	1 360	0	0	0	0	1 360	1 360	0	0	0	0	0	0	0
Környezet-, természet-, műemlékvédelmi, építésügyi bírság	2 300	2 300	2 300	0	0	0	0	2 300	2 300	0	0	0	0	0	0	0
Helyi adókhöz kapcsolódó pótlékok, bírságok	6 000	6 000	6 000	0	0	0	0	6 000	6 000	0	0	0	0	0	0	0
Egyéb bírság (szabálysértési pénz- és helyszími bírság, közlekedési szabálysértés utáni közigazgatási bírság)	0	0	0	0	0	0	0	0	0	0	0	0	0	0	0	0
Közhatalmi bevételek összesen	1 638 486	1 638 486	1 063 761	574 725	0	0	-49 693	49 693	1 638 486	1 014 068	624 418	0	0	0	0	0

Megnevezés	Eredeti előirányzat	Jóváhagyott előirányzat			Változás			ebből			ebből		
		költelező	önként vállalt feladatok	állami	költelező	állami	önként vállalt feladatok	költelező	önként vállalt feladatok	állami	költelező	önként vállalt feladatok	állami
IV. Működési bevételek													
Tulajdonosi bevételek													
Lakbér bevételek (SZVSZ Kft)	50 200	50 200	0	0	0	0	0	0	0	0	0	0	0
Nem lakás c. szolgáló helyiségek bérleti díja (SZVSZ Kft)	80 800	80 800	0	0	0	0	0	0	0	0	0	0	0
Egyéb bérleti díj	40 520	42 520	0	42 520	0	182	0	182	0	0	0	0	42 702
Osztalék, hozam bevétel	0	0	0	0	0	0	0	0	0	0	0	0	0
Üzemeltetésből, koncesszióból származó bevétel	0	0	0	0	0	0	0	0	0	0	0	0	0
Ellátási díjak	228 662	229 162	86 821	142 341	0	366	366	366	0	0	229 528	87 187	142 341
Kiszámlázott ÁFA	92 454	104 305	63 923	40 382	0	3 298	3 034	264	0	107 603	66 957	40 646	0
ÁFA visszatérülés	43 207	81 730	74 913	6 817	0	5 263	5 263	0	0	86 993	80 176	6 817	0
Kamatbevételek	4 922	4 922	4 872	50	0	0	0	0	0	4 922	4 872	50	0
Egyéb működési bevétel	108 885	116 130	53 366	62 764	0	22 706	15 306	7 400	0	138 836	68 672	70 164	0
Működési bevételek összesen	649 650	709 769	414 895	294 874	0	31 815	23 969	7 846	0	741 584	438 864	302 720	0
V. Felhalmozási bevételek													
Immateriális javak értékesítése	0	0	0	0	0	0	0	0	0	0	0	0	0
Ingatlanok értékesítése	147 526	201 086	0	201 086	0	4 625	0	4 625	0	205 711	0	205 711	0
Egyéb tárgyi eszközök értékesítése	0	0	0	0	0	8	8	0	0	8	8	0	0
Részesedések értékesítése	0	0	0	0	0	0	0	0	0	0	0	0	0
Felhalmozási bevételek összesen	147 526	201 086	0	201 086	0	4 633	8	4 625	0	205 719	8	205 711	0
VI. Működési célú átvett pénzeszközök													
Támogatási kölcsönök visszatérülése	200	200	200	0	0	49 950	49 950	0	0	50 150	50 150	0	0
Egyéb működési célra átvett pénzeszk	494	494	324	170	0	103	100	3	0	597	424	173	0
Működési célú átvett pénzeszközök összesen	200	694	524	170	0	50 053	50 050	3	0	50 747	50 574	173	0
VII. Felhalmozási célú átvett pénzeszközök													
Támogatási kölcsönök visszatérülése	16 388	16 388	0	16 388	0	0	0	0	0	16 388	0	16 388	0
Egyéb felhalmozási célra átvett pénzeszk	964 442	1 049 162	460	1 048 702	0	0	0	0	0	1 049 162	460	1 048 702	0
Felhalmozási célú átvett pénzeszközök összesen	980 830	1 065 550	460	1 065 090	0	0	0	0	0	1 065 550	460	1 065 090	0
VIII. Egyéb felhalmozási bevételek													
Költségvetési bevételek összesen	5 053 914	5 780 493	3 582 737	2 197 756	0	101 083	30 115	70 968	0	5 881 576	3 612 852	2 268 724	0
IX. Finanszírozási bevételek													
Működési célú maradvány igénybevétele	90 653	358 361	335 089	23 272	0	0	0	0	0	358 361	335 089	23 272	0
Felhalmozási célú maradvány igénybevétele	335 576	333 436	0	333 436	0	0	0	0	0	333 436	0	333 436	0
Hitel, kölcsönfelvétel	0	52 379	52 379	0	0	0	0	0	0	52 379	52 379	0	0
Államháztartáson belüli megelőlegezések	48 453	48 453	48 453	0	0	0	0	0	0	48 453	48 453	0	0
Finanszírozási bevételek összesen	474 682	792 629	435 921	356 708	0	0	0	0	0	792 629	435 921	356 708	0
Bevételek mindösszesen	5 528 596	6 573 122	4 018 658	2 554 464	0	101 083	30 115	70 968	0	6 674 205	4 048 773	2 625 432	0

Megnevezés	2017. évi eredeti			Jóváhagyott			Változás			2017. évi módosított		
	Mutató	Normatíva	Áll.támogatás	Mutató	Normatíva	Áll.támogatás	Mutató	Normatíva	Áll.támogatás	Mutató	Normatíva	Áll.támogatás
				49 823 000			49 823 000					
a települési önkormányzatok szociális feladatainak egyéb támogatása család és gyermekjóléti szolgálat (számított létszám)		3 000 000	10 800 000		3 000 000	10 800 000					3 000 000	10 800 000
család és gyermekjóléti központ (számított létszám)		3 000 000	18 600 000		3 000 000	18 600 000					3 000 000	18 600 000
szociális étkeztetés (fő)	340,0	55 360	18 822 400	317,0	55 360	17 549 120				317,0	55 360	17 549 120
házi segítségnyújtás szociális segítség (fő)	16,0	25 000	400 000	5,0	25 000	125 000				5,0	25 000	125 000
házi segítségnyújtás személyi gondozás (fő)	31,0	210 000	6 510 000	31,0	210 000	6 510 000				31,0	210 000	6 510 000
falugondnoki vagy tanyagondnoki szolgáltatás összesen (működési hó)	5,0	2 500 000	12 500 000	5,0	2 500 000	12 500 000				5,0	2 500 000	12 500 000
idősokorok nappali intézményi ellátása (fő)	95,0	109 000	10 355 000	90,0	109 000	9 810 000				90,0	109 000	9 810 000
fogyatékos személyek nappali intézményi ellátása (fő)	20,0	500 000	10 000 000	20,0	500 000	10 000 000				20,0	500 000	10 000 000
demens személyek nappali intézményi ellátása (fő)	22,0	500 000	11 000 000	19,0	500 000	9 500 000				19,0	500 000	9 500 000
pszichiátriai betegek nappali intézményi ellátása (fő)	30,0	310 000	9 300 000	30,0	310 000	9 300 000				30,0	310 000	9 300 000
hajléktalanok nappali intézményi ellátása (fő)	36,0	206 100	7 419 600	36,0	206 100	7 419 600				36,0	206 100	7 419 600
bölcsődei ellátás nem fogyatékos, nem hátrányos helyzetű gyermek (fő)	105,0	494 100	51 880 500	108,0	494 100	53 362 800				108,0	494 100	53 362 800
bölcsődei ellátás nem fogyatékos, hátrányos helyzetű gyermek (fő)	2,0	518 805	1 037 610	2,0	518 805	1 037 610				2,0	518 805	1 037 610
bölcsődei ellátás nem fogyatékos gyermek (fő)				1,0	543 510	543 510				1,0	543 510	543 510
bölcsődei ellátás fogyatékos gyermek (fő)	5,0	741 150	3 705 750	5,0	741 150	3 705 750				5,0	741 150	3 705 750
bölcsőde, mini bölcsőde kiegészítő támogatása (fő)				116,0	118 750	13 775 000				116,0	118 750	13 775 000
hajléktalanok átmeneti szállása, éjjeli menedékhely (férőhely)	52,0	468 350	24 354 200	53,0	468 350	24 822 550				53,0	468 350	24 822 550
finansz. szemp. elismert szakmai dolgozók bértámogatása	44	2 606 040	114 665 760	44	2 606 040	114 665 760				44,0	2 606 040	114 665 760
intézmény üzemeltetési támogatás			21 632 000		0	36 208 000					0	36 208 000
gyermekétkeztetés tám. (elismert dolgozók bértámogatása)	49,39	1 632 000	80 604 480	47,69	1 632 000	77 830 080				47,7	1 632 000	77 830 080
gyermekétkeztetés üzemeltetési tám.			128 104 997		0	133 184 854					0	123 798 361
a rászoruló gyermekek intézményen kívüli szüneti étkeztetésének támogatása	399	11 070	4 416 930	314	11 070	3 494 442				314,0	11 070	3 494 442
kiegészítő támogatás a bölcsődében foglalkoztatott, felsőfokú végzettségű kisgyerm	13	1 508 760	19 463 004	25	1 508 760	17 954 244				24,8	1 508 760	17 954 244
pszichiátriai betegek részére nyújtott közösségi alappellátás alaptámogatás (működés	12	2 000 000	2 000 000	12	2 000 000	2 000 000				12,0	2 000 000	2 000 000
pszichiátriai betegek részére nyújtott közösségi alappellátás teljesítménytámogatás (f	40	150 000	6 000 000	40	150 000	6 000 000				40,0	150 000	6 000 000
szociális, gyermekjóléti és gyermekvédelmi összevont ágazati pótlék					0	68 625 444					0	68 625 444
középfokú végzettséggel rendelkező kisgyermeknevelők bölcsődei pótléka					0	5 252 309					0	5 337 938
III. összesen:			623 395 231			724 399 073						721 743 874
IV. A TELEPÜLÉSI ÖNKORMÁNYZATOK KULTURÁLIS FELADATAINAK TÁMOGATÁSA												
települési önkormányzatok támogatása a nyilvános könyvtári és közművelődési feladatokhoz	28 298	1 140	32 259 720	28 298	1 140	32 259 720				28 298	1 140	32 259 720
települési önkormányzatok muzeális intézményi feladatainak támogatása			23 454 000			23 454 000						23 454 000
települési önkormányzatok könyvtári célú érdekeltségnevelő támogatása kulturális illetménypótlék						1 271 759						1 271 759
						11 668 396						11 668 165
IV. összesen:			55 713 720			68 653 875						68 653 644
Mindösszesen:			1 443 839 958			1 590 936 405						1 588 280 975

Megnevezés	Eredeti előirányzat	Jóváhagyott előirányzat			Változás			ebből			ebből			Módosított előirányzat		
		kötellező	önként vállalt feladatok	állami	kötellező	önként vállalt feladatok	állami	kötellező	önként vállalt feladatok	állami	kötellező	önként vállalt feladatok	állami	kötellező	önként vállalt feladatok	állami
Kiszámlázott ÁFA	79 070	78 984	63 923	15 061	0	3 256	3 034	222	0	82 240	66 957	15 283	0			
ÁFA visszatérítés	43 207	81 730	74 913	6 817	0	5 263	5 263	0	0	86 993	80 176	6 817	0			
Kamatbevételek	4 922	4 922	4 872	50	0	0	0	0	0	4 922	4 872	50	0			
Egyéb működési bevétel	108 885	115 130	53 366	61 764	0	22 706	15 306	7 400	0	137 836	68 672	69 164	0			
Működési bevételek összesen	595 746	640 928	414 895	226 033	0	31 591	23 969	7 622	0	672 519	438 864	233 655	0			
V. Felhalmozási bevételek																
Immateriális javak értékesítése	0	0	0	0	0	0	0	0	0	0	0	0	0			
Ingatlanok értékesítése	0	0	0	0	0	0	0	0	0	0	0	0	0			
Egyéb tárgyi eszközök értékesítése	0	0	0	0	0	8	8	0	0	8	8	0	0			
Részeselek értékesítése	0	0	0	0	0	0	0	0	0	0	0	0	0			
Felhalmozási bevételek összesen	0	0	0	0	0	8	8	0	0	8	8	0	0			
VI. Működési célú átvett pénzeszközök																
Támogatási kölcsönök visszatérítése	200	200	200	0	0	49 950	49 950	0	0	50 150	50 150	0	0			
Egyéb működési célra átvett pénzeszk		494	324	170	0	103	100	3	0	597	424	173	0			
Működési célú átvett pénzeszközök összesen	200	694	524	170	0	50 053	50 050	3	0	50 747	50 574	173	0			
VII. Felhalmozási célú átvett pénzeszközök																
Támogatási kölcsönök visszatérítése	0	0	0	0	0	0	0	0	0	0	0	0	0			
Egyéb felhalmozási célra átvett pénzeszk		460	460	0	0	0	0	0	0	460	460	0	0			
Felhalmozási célú átvett pénzeszközök összesen	0	460	460	0	0	0	0	0	0	460	460	0	0			
Költségvetési bevételek összesen	3 871 654	4 445 476	3 582 737	862 739	0	96 143	30 024	66 119	0	4 541 619	3 612 761	928 858	0			
VIII. Finanszírozási bevételek																
Működési célú maradvány igénybevétele	90 653	358 361	335 089	23 272	0	0	0	0	0	358 361	335 089	23 272	0			
Hitel, kölcsönfelvétel		52 379	52 379	0	0	0	0	0	0	52 379	52 379	0	0			
Államháztartáson belüli megelőlegezések	48 453	48 453	48 453	0	0	0	0	0	0	48 453	48 453	0	0			
Finanszírozási bevételek összesen	139 106	459 193	435 921	23 272	0	0	0	0	0	459 193	435 921	23 272	0			
Bevételek mindösszesen	4 010 760	4 904 669	4 018 658	886 011	0	96 143	30 024	66 119	0	5 000 812	4 048 682	952 130	0			

Szentes Város Önkormányzata
2017. évi központi kezelésű fejlesztési célú bevételei

Megnevezés	2017. évi		Változás	Módosított terv	eFt-ban
	eredeti	jóváhagyott			
I. Működési bevételek					
<i>Tulajdonosi bevételek</i>					
Egyéb bérleti díj - Ipari Park csarnok	5 669	5 669	0	5 669	
- Meca Plastic Kft.	6 840	6 840	0	6 840	
- Alföldvíz Zrt.	26 724	26 724	0	26 724	
- L-Direct Kft.	249	249	182	431	
- Vodafone Zrt	709	709	0	709	
- Mozaik Mozi	120	120	0	120	
- útszakasz bérleti díj, egyéb terület	209	209	0	209	
- Szentes Városi Szolgáltató Kft. 079/9 hrsz.	2 000	2 000	0	2 000	
Kiszámlázott ÁFA					
tárgyi eszköz értékesítés ÁFA-ja	1 485	12 882	0	12 882	
bérleti díj áfa bevétele - Ipari Park csarnok	1 531	1 531	0	1 531	
- Meca Plastic Kft.	1 847	1 847	0	1 847	
- Alföldvíz Zrt.	8 175	8 175	0	8 175	
- L-Direct Kft.	67	67	42	109	
- Vodafone Zrt	191	191	0	191	
- Mozaik Mozi	32	32	0	32	
- útszakasz bérleti díj, egyéb terület	56	56	0	56	
- Szentes Városi Szolgáltató Kft. 079/9 hrsz.	540	540	0	540	
Jótulajdonosi bevételek érvényesítése	1 000	1 000	0	1 000	
I. Működési bevételek összesen	53 904	68 841	224	69 065	
II. Felhalmozási célú támogatások					
DAOP-3.1.1/B-2007-0204 pályázat BM önerő támogatás (Vecseri foki út és parkoló építés)		0	91	91	
II. Felhalmozási célú támogatások összesen	0	0	91	91	

Megnevezés	2017. évi		Változás	Módosított terv
	eredeti	jóváhagyott		
III. Felhalmozási bevételek				
Ingyanlan értékesítés Ipari Parkban (Duna-R)	5 500	41 596	0	41 596
Ingyanlan értékesítés Villogó utcai piac	142 026	142 026	0	142 026
Egyéb ingatlan értékesítés		16 964	4 625	21 589
Tágyi eszköz értékesítés		500	0	500
III. Felhalmozási bevételek összesen	147 526	201 086	4 625	205 711
IV. Felhalmozási célú átvett pénzeszközök				
<i>Felhalmozási célú visszatérítendő támogatások, kölcsönök visszatérülése államháztartáson belül</i>				
Lakástámogatási hiteltörlesztés	3 047	3 047	0	3 047
Panel Programból kamatmentes kölcsön visszatérítése	7 163	7 163	0	7 163
Vállalkozói kamatmentes kölcsön törlesztése	6 178	6 178	0	6 178
<i>Egyéb felhalmozási célú átvett pénzeszközök</i>				
<i>EGT és Norvég</i>				
Kulturális és természeti örökség megvédése (Petőfi szálló)	204 810	240 910	0	240 910
TOP-2.1.2-15 "Zöld Város kialakítása" pályázat	293 587	293 587	0	293 587
TOP pályázatok	204 375	204 375	0	204 375
Interreg-IPA Magyarország-Szerbia Határon Átnyúló Együttműködési Program HUSRB/1602	12 251	12 251	0	12 251
Interreg-IPA Magyarország-Szerbia Határon Átnyúló Együttműködési P. ökoturiszt. HUSRB/1602	92 419	92 419	0	92 419
Dr. Sipos Ferenc Parkerdőotthon gázenergia felhasználásának termálenergiajára történő kiváltása 210/2015.(X.30.)	7 000	0	0	0
Külterületi utak fejlesztése 156/2016(VI.22.)	110 000	110 000	0	110 000
50 kw-os naperőmű létesítése a strand termálkútjához pályázati támogatás	17 500	0	0	0
Ifjúsági Ház távfűtésre kapcsolása pályázati támogatás	7 500	0	0	0
Csatornamű Társulás működési támogatás visszatérítése		70 000	0	70 000
Sportcsarnok távfűtésre kapcsolása pályázati támogatás	15 000	0	0	0
Pusztai László Sporttelep Infrastrukturális fejlesztése pályázati támogatás		16 168	0	16 168
KÖFOP-1.2.1-VEKOP-16-2017-00957 ASP Központhoz való csatlakozás		8 992	0	8 992
IV. Felhalmozási célú átvett pénzeszközök összesen:	980 830	1 065 090	0	1 065 090
Költségvetési bevételek összesen:	1 182 260	1 335 017	4 940	1 339 957

Megnevezés	2017. évi		Változás	Módosított terv
	eredeti	jóváhagyott		
V. Finanszírozási bevételek				
Fejlesztési célú maradvány	335 576	333 436	0	333 436
V. Finanszírozási bevételek összesen:	335 576	333 436	0	333 436
Bevételek mindösszesen	1 517 836	1 668 453	4 940	1 673 393

Intézmény	Eredeti előirányzat	Jóváhagyott előirányzat			Változás			ebből feladatok			Módosított előirányzat			ebből feladatok		
		7 110	161 068	34 269	0	0	0	0	0	0	0	0	0	0	0	0
- előző évi maradvány		7 110	161 068	34 269	0	0	0	0	0	0	0	0	0	0	0	0
- önkormányzati támogatás általános	155 770	195 337	0	0	0	0	0	3 329	0	0	0	0	0	0	0	0
- önkormányzati támogatás szociális, egyéb kedvezményhez		0	0	0	0	0	0	0	0	0	0	0	0	0	0	0
- finanszírozási bevételek		0	0	0	0	0	0	0	0	0	0	0	0	0	0	0
Családsegítő Központ összesen	182 005	269 132	209 465	59 667	0	4 301	0	2 330	1 971	0	273 453	211 795	61 638	0	0	0
Bőfésőde																
- működési célú támogatások OEP-től		0	0	0	0	0	0	0	0	0	0	0	0	0	0	0
- egyéb működési célú támogatások	1054	3 388	0	0	0	239	0	0	0	0	3 627	0	0	0	0	0
- felhalmozási célú támogatások		0	0	0	0	0	0	0	0	0	0	0	0	0	0	0
- ÁFA bevételek	587	587	0	0	0	0	0	0	0	0	587	0	0	0	0	0
- ÁFA visszatérítések		287	287	0	0	0	0	0	0	0	287	0	0	0	0	0
- kamatbevételek		0	0	0	0	0	0	0	0	0	0	0	0	0	0	0
- egyéb működési bevételek	2378	2 378	2 378	0	0	0	0	0	0	0	2 378	0	0	0	0	0
- felhalmozási bevételek		0	0	0	0	8	0	0	0	0	8	0	0	0	0	0
- mülk. c. átvett pénzeszk. ÁHT-on kívülről		0	0	0	0	0	0	0	0	0	0	0	0	0	0	0
- támogatási kölcsönök visszatérülése		0	0	0	0	0	0	0	0	0	0	0	0	0	0	0
- felhalm.c. átvett pénzeszk. ÁHT-on kívülről		0	0	0	0	0	0	0	0	0	0	0	0	0	0	0
- előző évi maradvány		2 729	2 729	0	0	0	0	0	0	0	2 729	0	0	0	0	0
- önkormányzati támogatás általános	113 622	129 363	129 363	0	0	504	0	0	0	0	129 867	0	0	0	0	0
- önkormányzati támogatás szociális, egyéb kedvezményhez	9 937	9 937	9 937	0	0	0	0	0	0	0	9 937	0	0	0	0	0
- finanszírozási bevételek		0	0	0	0	0	0	0	0	0	0	0	0	0	0	0
Bőfésőde összesen	127 578	148 669	148 669	0	751	0	751	0	0	0	149 420	149 420	0	0	0	0
Hajléktalan Segítő Központ																
- működési célú támogatások OEP-től		0	0	0	0	0	0	0	0	0	0	0	0	0	0	0
- egyéb működési célú támogatások	2 109	23 644	0	23 644	0	8 978	0	0	0	0	32 622	0	0	0	0	0
- felhalmozási célú támogatások		0	0	0	0	0	0	0	0	0	0	0	0	0	0	0
- ÁFA bevételek		0	0	0	0	0	0	0	0	0	0	0	0	0	0	0
- ÁFA visszatérítések		0	0	0	0	0	0	0	0	0	0	0	0	0	0	0
- kamatbevételek		0	0	0	0	0	0	0	0	0	0	0	0	0	0	0
- egyéb működési bevételek	3 448	4 348	0	4 348	0	568	0	0	0	0	4 916	0	0	0	0	0
- felhalmozási bevételek		0	0	0	0	0	0	0	0	0	0	0	0	0	0	0
- mülk. c. átvett pénzeszk. ÁHT-on kívülről		0	0	0	0	0	0	0	0	0	0	0	0	0	0	0
- támogatási kölcsönök visszatérülése		0	0	0	0	0	0	0	0	0	0	0	0	0	0	0
- felhalm.c. átvett pénzeszk. ÁHT-on kívülről		0	0	0	0	0	0	0	0	0	0	0	0	0	0	0
- előző évi maradvány		3 352	0	3 352	0	0	0	0	0	0	3 352	0	0	0	0	0
- önkormányzati támogatás általános	51 872	66 027	0	66 027	0	720	0	0	0	0	66 747	0	0	0	0	0
- önkormányzati támogatás szociális, egyéb kedvezményhez		0	0	0	0	0	0	0	0	0	0	0	0	0	0	0
- finanszírozási bevételek		0	0	0	0	0	0	0	0	0	0	0	0	0	0	0
Hajléktalan Segítő Központ összesen	57 429	97 371	0	97 371	0	10 266	0	10 266	0	10 266	107 637	107 637	0	0	0	0
Sportközpont																
- működési célú támogatások OEP-től		0	0	0	0	0	0	0	0	0	0	0	0	0	0	0
- egyéb működési célú támogatások	3 163	3 163	0	3 163	0	0	0	0	0	0	3 163	0	0	0	0	0

Intézmény	Eredeti előirányzat	Jóváhagyott előirányzat				Változás				Módosított előirányzat			
		ebből		ebből		ebből		ebből		ebből		ebből	
		kötelező	önként vállalt feladatok	kötelező	önként vállalt feladatok	kötelező	önként vállalt feladatok	kötelező	önként vállalt feladatok	kötelező	önként vállalt feladatok	kötelező	önként vállalt feladatok
- egyéb működési célú támogatások	3 398	38 083	0	0	0	0	0	0	38 083	0	0	0	0
- felhalmozási célú támogatások		0	0	0	0	0	0	0	0	0	0	0	0
- ÁFA bevételek	1 080	1 080	0	0	0	0	0	0	1 080	0	0	0	0
- ÁFA visszatérülések		0	0	0	0	0	0	0	0	0	0	0	0
- kamatbevételek	52	52	0	0	0	0	0	0	52	0	0	0	0
- egyéb működési bevételek	5 000	5 000	0	0	0	0	0	0	5 000	0	0	0	0
- felhalmozási bevételek		0	0	0	0	0	0	0	0	0	0	0	0
- mülk. c. átvett pénzeszk. ÁHT-on kívülről		0	0	0	0	0	0	0	0	0	0	0	0
- támogatási kölcsönök visszatérülése		0	0	0	0	0	0	0	0	0	0	0	0
- felhalm.c.átvett pénzeszk. ÁHT-on kívülről		0	0	0	0	0	0	0	0	0	0	0	0
- előző évi maradvány	24 260	24 260	0	0	0	0	0	0	24 260	0	0	0	0
- önkormányzati támogatás általános	366 106	376 602	0	0	143	0	0	0	376 745	0	0	0	0
- önkormányzati támogatás szociális, egyéb kedvezményhez		0	0	0	0	0	0	0	0	0	0	0	0
- finanszírozási bevételek		0	0	0	0	0	0	0	0	0	0	0	0
Közös Önkormányzati Hivatalt összesen	375 636	445 077	0	0	143	0	0	0	445 220	0	0	0	0
Intézmények összesen													
- működési célú támogatások OEP-től	117 240	96 849	0	0	5	0	0	0	96 854	0	0	0	0
- egyéb működési célú támogatások	54 662	159 713	98 002	61 711	0	13 896	5 094	8 801	173 608	103 096	70 512	0	0
- felhalmozási célú támogatások		0	0	0	0	0	0	0	0	0	0	0	0
- ÁFA bevételek	42 678	42 592	27 531	15 061	0	3 256	3 034	222	45 848	30 565	15 283	0	0
- ÁFA visszatérülések	43 207	81 730	74 913	6 817	0	5 263	5 263	0	86 993	80 176	6 817	0	0
- kamatbevételek	122	122	72	50	0	0	0	0	122	72	50	0	0
- egyéb működési bevételek	331 693	336 536	135 833	200 703	0	23 072	15 672	7 400	359 608	151 505	208 103	0	0
- felhalmozási bevételek		0	0	0	0	8	8	0	8	8	0	0	0
- mülk. c. átvett pénzeszk. ÁHT-on kívülről		394	324	70	103	0	100	3	497	424	73	0	0
- támogatási kölcsönök visszatérülése		0	0	0	0	0	0	0	0	0	0	0	0
- felhalm.c.átvett pénzeszk. ÁHT-on kívülről		0	460	0	0	0	0	0	460	460	0	0	0
- előző évi maradvány	10 793	75 740	60 478	15 262	0	0	0	0	75 740	60 478	15 262	0	0
- önkormányzati támogatás általános	1 893 440	2 173 981	1 790 510	383 471	0	10 432	5 484	4 948	2 184 413	1 795 994	388 419	0	0
- önkormányzati támogatás szociális, egyéb kedvezményhez	125 431	125 431	125 431	0	0	0	0	0	125 431	125 431	0	0	0
- finanszírozási bevételek		0	0	0	0	0	0	0	0	0	0	0	0
Összesen	2 619 266	3 093 548	2 410 403	683 145	0	56 034	34 660	21 374	3 149 882	2 445 063	704 519	0	0
Önkormányzati feladatok													
- működési célú támogatások OEP-től	21 480	272 902	272 802	100	0	0	0	0	272 902	272 802	100	0	0
- egyéb működési célú támogatások		0	0	0	0	0	0	0	0	0	0	0	0
- felhalmozási célú támogatások		0	0	0	0	0	0	0	0	0	0	0	0
- ÁFA bevételek	36 392	36 392	36 392	0	0	0	0	0	36 392	36 392	0	0	0
- ÁFA visszatérülések		0	0	0	0	0	0	0	0	0	0	0	0
- kamatbevételek	4 800	4 800	4 800	0	0	0	0	0	4 800	4 800	0	0	0
- egyéb működési bevételek	136 854	136 868	135 354	1 514	0	0	0	0	136 868	135 354	1 514	0	0
- felhalmozási bevételek		0	0	0	0	0	0	0	0	0	0	0	0
- mülk. c. átvett pénzeszk. ÁHT-on kívülről	0	100	0	100	0	0	0	0	100	0	100	0	0

Intézmény	Eredeti előirányzat	Jóváhagyott előirányzat			Változás			ebből önként vállalt feladatok			Módosított előirányzat			ebből önként vállalt feladatok		
		kötellező	önként vállalt feladatok	állami	kötellező	önként vállalt feladatok	állami	kötellező	önként vállalt feladatok	állami	kötellező	önként vállalt feladatok	állami	kötellező	önként vállalt feladatok	
																kötellező
- támogatási kölcsönök visszatérülése	200	200	0	0	0	0	0	0	0	0	0	0	200	0	0	
- felhalm.c.átvett pénzeszk. ÁHT-on kívülről	0	0	0	0	49 950	0	49 950	0	0	0	0	0	49 950	0	0	
- előző évi maradvány	79 860	282 621	8 010	0	0	0	0	0	0	0	0	0	282 621	8 010	0	
- önkormányzati támogatás általános	951 455	864 406	193 142	0	-9 841	0	-9 841	0	44 745	0	0	0	854 565	616 678	237 887	
- önkormányzati támogatás szociális, egyéb kedvezményhez	112 000	112 000	112 000	0	0	0	0	0	0	0	0	0	112 000	112 000	0	
- finanszírozási bevételek	48 453	100 832	100 832	0	0	0	0	0	0	0	0	0	100 832	100 832	0	
Önkormányzati feladatok összesen	1 391 494	1 811 121	1 608 255	202 866	40 109	0	40 109	-4 636	44 745	0	0	0	1 851 230	1 603 619	247 611	
- működési célú támogatások OEP-től	117 240	96 849	96 849	0	5	0	5	5	0	0	0	0	96 854	96 854	0	
- egyéb működési célú támogatások	76 142	432 615	370 804	61 811	13 895	0	13 895	5 094	8 801	0	0	0	446 510	375 898	70 612	
- felhalmozási célú támogatások	0	0	0	0	0	0	0	0	0	0	0	0	0	0	0	
- ÁFA bevételek	79 070	78 984	63 923	15 061	3 256	0	3 256	3 034	222	0	0	0	82 240	66 957	15 283	
- ÁFA visszatérülések	43 207	81 730	74 913	6 817	5 263	0	5 263	5 263	0	0	0	0	86 993	80 176	6 817	
- kamatbevételek	4 922	4 922	4 872	50	0	0	0	0	0	0	0	0	4 922	4 872	50	
- egyéb működési bevételek	468 547	473 404	271 187	202 217	23 072	0	23 072	15 672	7 400	0	0	0	496 476	286 859	209 617	
- felhalmozási bevételek	0	0	0	0	8	0	8	8	0	0	0	0	8	8	0	
- mülk. c.átvett pénzeszk. ÁHT-on kívülről	0	494	324	170	103	0	103	100	3	0	0	0	597	424	173	
- támogatási kölcsönök visszatérülése	200	200	200	0	0	0	0	0	0	0	0	0	200	200	0	
- felhalm.c.átvett pénzeszk. ÁHT-on kívülről	0	460	460	0	49 950	0	49 950	49 950	0	0	0	0	50 410	50 410	0	
- előző évi maradvány	90 653	358 361	355 089	23 272	0	0	0	0	0	0	0	0	358 361	335 089	23 272	
- önkormányzati támogatás általános	2 844 895	3 038 387	2 461 774	576 613	591	0	591	-49 102	49 693	0	0	0	3 038 978	2 412 672	626 306	
- önkormányzati támogatás szociális, egyéb kedvezményhez	237 431	237 431	237 431	0	0	0	0	0	0	0	0	0	237 431	237 431	0	
- finanszírozási bevételek	48 453	100 832	100 832	0	0	0	0	0	0	0	0	0	100 832	100 832	0	
Mindösszesen	4 010 760	4 904 669	4 018 658	886 011	96 143	0	96 143	30 024	66 119	0	0	0	5 000 812	4 048 682	952 130	

Szentes Város Önkormányzata 2017. évi összes kiadása kiemelt előirányzatokként és intézményenként

Intézmény	Eredeti előirányzat	Jóváhagyott előirányzat			Változás			ebből feladatok			ebből feladatok			Módosított előirányzat	ebből feladatok		
		kötelező	önként vállalt	állami	kötelező	önként vállalt	állami	kötelező	önként vállalt	állami	kötelező	önként vállalt	állami		kötelező	önként vállalt	
																	kötelező
Gondozási Központ																	
♦ személyi juttatások	86 691	109 899	25 244	0	1 404	0	1 195	209	0	1 113 303	85 850	25 453	0	0	0	0	0
♦ munkaadókat terhelő jár. és szociális hozzájár. adó	18 103	23 798	4 775	0	310	0	57	253	0	24 108	19 080	5 028	0	0	0	0	0
♦ dologi kiadások																	
▷ <i>készletbeszerzés</i>	3 535	4 323	3 898	425	211	0	124	87	0	4 534	4 022	512	0	0	0	0	0
ebből élelmiszer		0	0	0	337	0	337	0	0	337	337	0	0	0	0	0	0
gyógyszer	28	28	25	3	-16	0	-18	2	0	12	7	5	0	0	0	0	0
üzemanyag	1 764	1 764	1 460	304	-107	0	-66	-41	0	1 657	1 394	263	0	0	0	0	0
▷ <i>kommunikációs szolgáltatások</i>	1 129	1 129	914	215	10	0	-28	38	0	1 139	886	253	0	0	0	0	0
▷ <i>szolgáltatási kiadások</i>	66 902	71 196	68 590	2 606	-15	0	-28	13	0	71 181	68 562	2 619	0	0	0	0	0
ebből <i>közüzemi díjak</i>																	
▷ villamos energia	1 082	1 107	1 023	84	-111	0	-113	2	0	996	910	86	0	0	0	0	0
▷ gázenergia	2 985	3 276	2 859	417	169	0	277	-108	0	3 445	3 136	309	0	0	0	0	0
▷ távhő-, melegvíz		0	0	0	0	0	0	0	0	0	0	0	0	0	0	0	0
▷ víz- és csatornadíj	912	970	913	57	-58	0	-58	0	0	912	855	57	0	0	0	0	0
▷ vásárolt élelmézés	57 478	60 055	60 055	0	0	0	0	0	0	60 055	60 055	0	0	0	0	0	0
▷ szemétszállítás	103	103	96	7	0	0	0	0	0	103	96	7	0	0	0	0	0
▷ <i>küldetések, reklám- és propagandakiadások</i>	93	133	72	61	2	0	-3	5	0	135	69	66	0	0	0	0	0
▷ <i>külföldre befizetések és egyéb dologi kiadások</i>	19 111	19 614	18 789	825	0	0	-11	11	0	19 614	18 778	836	0	0	0	0	0
▷ működési célú ÁFA	19 011	19 514	18 689	825	0	0	0	0	0	19 514	18 689	825	0	0	0	0	0
▷ fizetendő ÁFA		0	0	0	0	0	0	0	0	0	0	0	0	0	0	0	0
▷ kamatkiadások		0	0	0	0	0	0	0	0	0	0	0	0	0	0	0	0
dologi kiadások összesen:	90 770	96 395	92 263	4 132	208	0	54	154	0	96 603	92 317	4 286	0	0	0	0	0
♦ ellátottak pénzbeli juttatásai		0	0	0	0	0	0	0	0	0	0	0	0	0	0	0	0
♦ egyéb működési célú kiadások		0	0	0	0	0	0	0	0	0	0	0	0	0	0	0	0
ebből egyéb működési célú tám.ÁHT-on belülré		0	0	0	0	0	0	0	0	0	0	0	0	0	0	0	0
egyéb működési célú tám.ÁHT-on kívülre		0	0	0	0	0	0	0	0	0	0	0	0	0	0	0	0
működési célú kölcsönök nyújtása		0	0	0	0	0	0	0	0	0	0	0	0	0	0	0	0
tartalék		0	0	0	0	0	0	0	0	0	0	0	0	0	0	0	0
beruházások		0	0	0	0	0	0	0	0	0	0	0	0	0	0	0	0
ebből kísértekü tárgyi eszközök	330	2 038	2 038	0	3	0	3	0	0	2 041	2 041	0	0	0	0	0	0
felújítások		284	284	0	457	0	457	0	0	741	741	0	0	0	0	0	0
♦ egyéb felhalmozási célú kiadások		0	0	0	0	0	0	0	0	0	0	0	0	0	0	0	0
ebből felhalmozási célú tám.ÁHT-on belülré		0	0	0	0	0	0	0	0	0	0	0	0	0	0	0	0
felhalmozási célú kölcsönök ÁHT-on kívülre		0	0	0	0	0	0	0	0	0	0	0	0	0	0	0	0
lakástámogatás		0	0	0	0	0	0	0	0	0	0	0	0	0	0	0	0

ezer Ft-ban

Intézmény	Eredeti előirányzat	Jóváhagyott előirányzat	ebből				Változás	ebből				Módosított előirányzat	ebből			
			kötelező	önként vállalt	állami	kötelező		önként vállalt	állami	kötelező	önként vállalt		állami	kötelező	önként vállalt	állami
♦ finanszírozási kiadások		0	0	0	0	0	0	0	0	0	0	0	0	0	0	0
Dr. Sipos F. Parkerdő Otthon összesen	313 121	366 937	0	366 937	0	3 658	0	3 658	0	3 658	0	370 595	0	370 595	0	0
Központi Óvoda																
♦ személyi juttatások	227 119	236 153	236 153	0	0	765	765	0	0	0	0	236 918	0	236 918	0	0
♦ munkaadókat terhelő jár. és szociális hozzájár. adó	48 991	52 225	52 225	0	0	92	92	0	0	0	0	52 317	0	52 317	0	0
♦ dologi kiadások																
▷ <i>készletbeszerzés</i>	1 206	2 854	2 854	0	0	38	38	0	0	0	0	2 892	0	2 892	0	0
ebből élelmiszer		0	0	0	0	0	0	0	0	0	0	0	0	0	0	0
gyógyszer	20	20	20	0	0	0	0	0	0	0	0	20	0	20	0	0
üzemanyag		0	0	0	0	0	0	0	0	0	0	0	0	0	0	0
▷ <i>kommunikációs szolgáltatások</i>	1 080	1 080	1 080	0	0	153	153	0	0	0	0	1 233	0	1 233	0	0
▷ <i>szolgáltatási kiadások</i>	65 964	67 765	67 765	0	0	1 805	1 805	0	0	0	0	69 570	0	69 570	0	0
ebből <i>közvetemi díjak</i>																
▷ villamos energia	1 734	1 734	1 734	0	0	0	0	0	0	0	0	1 734	0	1 734	0	0
▷ gázenergia	1 722	1 722	1 722	0	0	0	0	0	0	0	0	1 722	0	1 722	0	0
▷ távhő-, melegvíz	6 838	6 838	6 838	0	0	0	0	0	0	0	0	6 838	0	6 838	0	0
▷ víz- és csatornadíj	1 908	1 908	1 908	0	0	0	0	0	0	0	0	1 908	0	1 908	0	0
▷ vásárolt élelmiszer	48 989	48 989	48 989	0	0	2 089	2 089	0	0	0	0	51 078	0	51 078	0	0
▷ személtisztítás	194	194	194	0	0	0	0	0	0	0	0	194	0	194	0	0
▷ <i>kiküldetések, reklám- és propagandakiadások</i>		40	40	0	0	0	0	0	0	0	0	40	0	40	0	0
▷ <i>különféle befizetések és egyéb dologi kiadások</i>	17 288	18 476	18 476	0	0	-785	-785	0	0	0	0	17 691	0	17 691	0	0
▷ működési célú ÁFA	17 288	18 476	18 476	0	0	-894	-894	0	0	0	0	17 582	0	17 582	0	0
▷ fizetendő ÁFA		0	0	0	0	0	0	0	0	0	0	0	0	0	0	0
▷ kamatkiadások		0	0	0	0	0	0	0	0	0	0	0	0	0	0	0
dologi kiadások összesen:	85 538	90 215	90 215	0	0	1 211	1 211	0	0	0	0	91 426	0	91 426	0	0
♦ ellátottak pénzbeli juttatásai		0	0	0	0	0	0	0	0	0	0	0	0	0	0	0
♦ egyéb működési célú kiadások		0	0	0	0	0	0	0	0	0	0	0	0	0	0	0
ebből egyéb működési célú tám.ÁHT-on belülről		0	0	0	0	0	0	0	0	0	0	0	0	0	0	0
egyéb működési célú tám.ÁHT-on kívülre		0	0	0	0	0	0	0	0	0	0	0	0	0	0	0
működési célú kölcsönök nyújtása		0	0	0	0	0	0	0	0	0	0	0	0	0	0	0
tartalék		0	0	0	0	0	0	0	0	0	0	0	0	0	0	0
beruházások		523	523	0	0	221	221	0	0	0	0	744	0	744	0	0
ebből kisértékű tárgyi eszközök		0	0	0	0	0	0	0	0	0	0	0	0	0	0	0
felújítások		0	0	0	0	0	0	0	0	0	0	0	0	0	0	0
♦ egyéb felhalmozási célú kiadások		0	0	0	0	0	0	0	0	0	0	0	0	0	0	0
ebből felhalmozási célú tám.ÁHT-on belülről		0	0	0	0	0	0	0	0	0	0	0	0	0	0	0
felhalmozási célú kölcsönök ÁHT-on kívülre		0	0	0	0	0	0	0	0	0	0	0	0	0	0	0
lakástámogatás		0	0	0	0	0	0	0	0	0	0	0	0	0	0	0
egyéb felhalmozási célú tám.ÁHT-on kívülre		0	0	0	0	0	0	0	0	0	0	0	0	0	0	0
♦ finanszírozási kiadások		0	0	0	0	0	0	0	0	0	0	0	0	0	0	0
Központi Óvoda összesen	361 648	379 116	379 116	0	0	2 289	2 289	0	0	0	0	381 405	0	381 405	0	0

Intézmény	Eredeti előirányzat	Jóváhagyotti előirányzat				Változás				Módosított előirányzat				
		ebből önként vállalt feladatok		ebből önként vállalt feladatok		ebből önként vállalt feladatok		ebből önként vállalt feladatok		ebből önként vállalt feladatok		ebből önként vállalt feladatok		
		kötelező	állami	kötelező	állami	kötelező	állami	kötelező	állami	kötelező	állami	kötelező	állami	
Felsőpárti Óvoda														
• személyi juttatások	232 959	243 719	0	0	143	0	0	143	0	0	243 862	0	0	0
• munkaadókat terhelő jár. és szociális hozzájár. adó	50 504	54 841	0	0	31	0	0	31	0	0	54 872	0	0	0
• dologi kiadások														
▷ készletbeszerzés	1 488	2 392	0	0	0	0	0	0	0	0	2 392	0	0	0
ebből élelmiszer		0	0	0	0	0	0	0	0	0	0	0	0	0
gyógyszer		0	0	0	0	0	0	0	0	0	0	0	0	0
üzemanyag		0	0	0	0	0	0	0	0	0	0	0	0	0
▷ kommunikációs szolgáltatások	724	724	0	0	0	0	0	0	0	0	724	0	0	0
▷ szolgáltatási kiadások	58 974	62 072	0	0	1 461	0	0	1 461	0	0	63 533	0	0	0
ebből közüzemi díjak														
▷ villamos energia	2 325	2 325	0	0	0	0	0	0	0	0	2 325	0	0	0
▷ gázenergia	4 262	4 262	0	0	-250	0	0	-250	0	0	4 012	0	0	0
▷ távhő-, melegvíz	1 040	1 040	0	0	250	0	0	250	0	0	1 290	0	0	0
▷ víz- és csatornadíj	1 846	1 846	0	0	0	0	0	0	0	0	1 846	0	0	0
▷ vásárolt élelmiszer	46 729	49 228	0	0	1 431	0	0	1 431	0	0	50 659	0	0	0
▷ szemétszállítás	224	224	0	0	0	0	0	0	0	0	224	0	0	0
▷ kiküldetések, reklám- és propagandakiadások	51	51	0	0	0	0	0	0	0	0	51	0	0	0
▷ különféle befizetések és egyéb dologi kiadások	16 147	18 256	0	0	-338	0	0	-338	0	0	17 918	0	0	0
▷ működési célú ÁFA	16 147	18 256	0	0	-348	0	0	-348	0	0	17 908	0	0	0
▷ fizetendő ÁFA		0	0	0	0	0	0	0	0	0	0	0	0	0
▷ kamatkiadások		0	0	0	0	0	0	0	0	0	0	0	0	0
dologi kiadások összesen:	77 384	83 495	0	0	1 123	0	0	1 123	0	0	84 618	0	0	0
• ellátottak pénzbeli juttatásai		0	0	0	0	0	0	0	0	0	0	0	0	0
• egyéb működési célú kiadások		0	0	0	0	0	0	0	0	0	0	0	0	0
ebből egyéb működési célú tám.ÁHT-on belülről		0	0	0	0	0	0	0	0	0	0	0	0	0
egyéb működési célú tám.ÁHT-on kívülre		0	0	0	0	0	0	0	0	0	0	0	0	0
működési célú kölcsönök nyújtása		0	0	0	0	0	0	0	0	0	0	0	0	0
tartalék		0	0	0	0	0	0	0	0	0	0	0	0	0
• beruházások														
ebből kisértékű tárgyi eszközök		1 751	0	0	0	0	0	0	0	0	1 751	0	0	0
felújítások		1 474	0	0	0	0	0	0	0	0	1 474	0	0	0
• egyéb felhalmozási célú kiadások		0	0	0	0	0	0	0	0	0	0	0	0	0
ebből felhalmozási célú tám.ÁHT-on belülről		0	0	0	0	0	0	0	0	0	0	0	0	0
felhalmozási célú kölcsönök ÁHT-on kívülre		0	0	0	0	0	0	0	0	0	0	0	0	0
lakástámogatás		0	0	0	0	0	0	0	0	0	0	0	0	0
egyéb felhalmozási célú tám.ÁHT-on kívülre		0	0	0	0	0	0	0	0	0	0	0	0	0
• finanszírozási kiadások		0	0	0	0	0	0	0	0	0	0	0	0	0
Felsőpárti Óvoda-összesen	360 847	383 806	0	0	1 297	0	0	385 103	0	0	385 103	0	0	0
Családsegítő Központ														
• személyi juttatások	113 706	171 946	0	0	3 602	0	0	3 602	0	0	175 548	0	0	38 138

Intézmény	Eredeti előirányzat	Jóváhagyott előirányzat				Változás				Módosított előirányzat			
		ebből		ebből		ebből		ebből		ebből		ebből	
		kötelező	önként vállalt feladatok	kötelező	önként vállalt feladatok	kötelező	önként vállalt feladatok	kötelező	önként vállalt feladatok	kötelező	önként vállalt feladatok	kötelező	önként vállalt feladatok
gyógyszer	60	146	0	10	0	10	0	156	0	156	0	0	
üzemanyag	364	439	0	0	0	0	0	439	0	439	0	0	
▷ kommunikációs szolgáltatások	300	435	0	0	0	0	0	435	0	435	0	0	
▷ szolgáltatási kiadások	11 738	12 832	0	209	0	209	0	13 041	0	13 041	0	0	
ebből közüzemi díjak													
▷ villamos energia	1 318	1 318	0	0	0	0	0	1 318	0	1 318	0	0	
▷ gázenergia	2 657	2 657	0	0	0	0	0	2 657	0	2 657	0	0	
▷ távhő-, melegvíz		0	0	0	0	0	0	0	0	0	0	0	
▷ víz- és csatornadíj	1 694	1 694	0	0	0	0	0	1 694	0	1 694	0	0	
▷ vásárolt élelmiszer	3 864	3 864	0	209	0	209	0	4 073	0	4 073	0	0	
▷ személyszállítás	232	232	0	0	0	0	0	232	0	232	0	0	
▷ kiküldetések, reklám- és propagandakiadások	40	190	0	0	0	0	0	190	0	190	0	0	
▷ különféle befizetések és egyéb dologi kiadások	3 642	4 072	0	10	0	10	0	4 082	0	4 082	0	0	
▷ működési célú ÁFA	3 510	3 940	0	0	0	0	0	3 940	0	3 940	0	0	
▷ fizetendő ÁFA		0	0	0	0	0	0	0	0	0	0	0	
▷ kamatkiadások		0	0	0	0	0	0	0	0	0	0	0	
dologi kiadások összesen:	18 054	22 599	0	684	0	684	0	23 283	0	23 283	0	0	
• ellátottak pénzbeli juttatásai		0	0	0	0	0	0	0	0	0	0	0	
• egyéb működési célú kiadások		0	0	0	0	0	0	0	0	0	0	0	
ebből egyéb működési célú tám.ÁHT-on belülré		0	0	0	0	0	0	0	0	0	0	0	
egyéb működési célú tám.ÁHT-on kívülré		0	0	0	0	0	0	0	0	0	0	0	
működési célú kölcsönök nyújtása		0	0	0	0	0	0	0	0	0	0	0	
tartalék		0	0	0	0	0	0	0	0	0	0	0	
• beruházások		4 795	0	8 862	0	8 862	0	13 657	0	13 657	0	0	
ebből kisértékű tárgyi eszközök		1 936	0	1 678	0	1 678	0	3 614	0	3 614	0	0	
• felújítások		4 000	0	0	0	0	0	4 000	0	4 000	0	0	
• egyéb felhalmozási célú kiadások		0	0	0	0	0	0	0	0	0	0	0	
ebből felhalmozási célú tám.ÁHT-on belülré		0	0	0	0	0	0	0	0	0	0	0	
felhalmozási célú kölcsönök ÁHT-on kívülré		0	0	0	0	0	0	0	0	0	0	0	
lakástámogatás		0	0	0	0	0	0	0	0	0	0	0	
egyéb felhalmozási célú tám.ÁHT-on kívülré		0	0	0	0	0	0	0	0	0	0	0	
• finanszírozási kiadások		0	0	0	0	0	0	0	0	0	0	0	
Hajléktalan Segítő Kp. összesen	57 429	97 371	0	10 266	0	10 266	0	107 637	0	107 637	0	0	
Sportközpont													
• személyi juttatások	33 084	36 724	0	102	0	102	0	36 826	0	36 826	0	0	
• munkaadókat terhelő jár. és szociális hozzájár. adó	6 965	8 096	0	22	0	22	0	8 118	0	8 118	0	0	
• dologi kiadások													
▷ kész-letbeszerzés	1 705	2 853	0	1 875	0	1 875	0	4 728	0	4 728	0	0	
ebből élelmiszer		0	0	0	0	0	0	0	0	0	0	0	
gyógyszer		0	0	0	0	0	0	0	0	0	0	0	
üzemanyag	280	280	0	0	0	0	0	280	0	280	0	0	

Intézmény	Eredeti előirányzat	Jóváhagyott előirányzat	ebből			Változás	ebből			Módosított előirányzat	ebből		
			kötelező	önként vállalt feladatok	állami		kötelező	önként vállalt feladatok	állami		kötelező	önként vállalt feladatok	állami
▷ kommunikációs szolgáltatások	250	330	0	330	0	30	0	30	0	360	0	360	0
▷ szolgáltatási kiadások	12 674	12 867	0	12 867	0	2 448	0	2 448	0	15 315	0	15 315	0
ebből közüzemi díjak													
▷ villamos energia	2 885	2 885	0	2 885	0	0	0	0	0	2 885	0	2 885	0
▷ gázenergia	4 902	4 902	0	4 902	0	0	0	0	0	4 902	0	4 902	0
▷ távhő-, melegvíz	852	852	0	852	0	0	0	0	0	0	0	0	0
▷ víz- és csatornadíj													
▷ vásárolt élelmiszer	139	139	0	139	0	0	0	0	0	135	0	135	0
▷ szemétszállítás	50	50	0	50	0	0	0	0	0	139	0	139	0
▷ kiküldetések, reklám- és propagandakiadások	4 046	4 583	0	4 583	0	298	0	298	0	50	0	50	0
▷ különféle befejtések és egyéb dologi kiadások	3 589	3 944	0	3 944	0	213	0	213	0	4 881	0	4 881	0
▷ működési célú ÁFA	455	505	0	505	0	85	0	85	0	4 157	0	4 157	0
▷ fizetendő ÁFA										590	0	590	0
▷ kamatkiadások										0	0	0	0
dologi kiadások összesen:	18 725	20 683	0	20 683	0	4 651	0	4 651	0	25 334	0	25 334	0
◆ ellátottak pénzbeli juttatásai													
◆ egyéb működési célú kiadások													
ebből egyéb működési célú tám.ÁHT-on belülről													
egyéb működési célú tám.ÁHT-on kívülre													
működési célú kölcsönök nyújtása													
tartalék													
◆ beruházások													
ebből kisértékű tárgyi eszközök													
◆ felújítások													
◆ egyéb felhalmozási célú kiadások													
ebből felhalmozási célú tám.ÁHT-on belülről													
felhalmozási célú kölcsönök ÁHT-on kívülre													
lakástámogatás													
egyéb felhalmozási célú tám.ÁHT-on kívülre													
◆ finanszírozási kiadások													
Sporikópont összesen	58 774	67 363	0	67 363	0	4 775	0	4 775	0	72 138	0	72 138	0
Szentesi Intézmények Gazdasági Szervezete													
◆ személyi juttatások	84 450	94 137	0	25 578	0	240	0	168	0	94 377	0	68 727	25 650
◆ munkaadókat terhelő jár. és szociális hozzájár. adó	19 960	22 713	0	5 684	0	53	0	37	0	22 766	0	17 066	5 700
◆ dologi kiadások													
▷ készletbeszerzés	4 200	4 200	0	900	0	1 145	0	1 145	0	5 345	0	4 445	900
ebből ételmisszer													
Évgyógyszer	400	400	0	0	0	0	0	0	0	0	0	0	0
tüzemanyag	340	340	0	0	0	0	0	0	0	400	0	400	0
▷ kommunikációs szolgáltatások	1 330	1 330	0	520	0	0	0	0	0	340	0	340	0
▷ szolgáltatási kiadások	223 348	192 430	0	185 286	0	12 382	0	12 382	0	204 812	0	197 668	7 144

Intézmény	Eredeti előirányzat	Jóváhagyott előirányzat	ebből			Változás	ebből			Módosított előirányzat	ebből			
			kötelező	önként vállalt feladatok	állami		kötelező	önként vállalt feladatok	állami		kötelező	önként vállalt feladatok	állami	
														kötelező
<i>ebből közüzemi díjak</i>														
▷ villamos energia	856	856	597	259	0	127	127	0	983	0	0	724	259	0
▷ gázenergia	1 634	1 634	1 254	380	0	272	272	0	1 906	0	0	1 526	380	0
▷ távhő-, melegvíz	489	0	0	0	0	0	0	0	0	0	0	0	0	0
▷ víz- és csatornadíj	148 882	489	274	215	0	-284	-152	0	205	-132	0	122	83	0
▷ vásárolt élelmiszer	58	150 999	150 999	0	0	12 382	12 382	0	163 381	0	0	163 381	0	0
▷ szemétszállítás	80	58	38	20	0	0	0	0	58	0	0	38	20	0
▷ <i>kiküldetések, reklám- és propagandakiadások</i>	42 056	80	50	30	0	0	0	0	80	0	0	50	30	0
▷ <i>külföldre befizetések és egyéb dologi kiadások</i>	271 014	45 053	44 382	671	0	8 168	8 168	0	53 221	0	0	52 550	671	0
▷ működési célú ÁFA		45 053	44 382	671	0	5 033	5 033	0	50 086	0	0	49 415	671	0
▷ fizetendő ÁFA		0	0	0	0	2 785	2 785	0	2 785	0	0	2 785	0	0
▷ kamatkiadások		0	0	0	0	0	0	0	0	0	0	0	0	0
dologi kiadások összesen:		243 093	233 828	9 265	0	21 695	21 695	0	264 788	0	0	255 523	9 265	0
• ellátottak pénzbeli juttatásai		0	0	0	0	0	0	0	0	0	0	0	0	0
• egyéb működési célú kiadások		0	0	0	0	0	0	0	0	0	0	0	0	0
ebből egyéb működési célú tám.ÁHT-on belülrre		0	0	0	0	0	0	0	0	0	0	0	0	0
egyéb működési célú tám.ÁHT-on kívülre		0	0	0	0	0	0	0	0	0	0	0	0	0
működési célú kölcsönök nyújtása		0	0	0	0	0	0	0	0	0	0	0	0	0
tartalék		0	0	0	0	0	0	0	0	0	0	0	0	0
• beruházások		0	0	0	0	0	0	0	0	0	0	0	0	0
ebből kisértékű tárgyi eszközök		0	0	0	0	0	0	0	0	0	0	0	0	0
• felújítások		0	0	0	0	0	0	0	0	0	0	0	0	0
• egyéb felhalmozási célú kiadások		0	0	0	0	0	0	0	0	0	0	0	0	0
ebből felhalmozási célú tám.ÁHT-on belülrre		0	0	0	0	0	0	0	0	0	0	0	0	0
felhalmozási célú kölcsönök ÁHT-on kívülre		0	0	0	0	0	0	0	0	0	0	0	0	0
lakástámogatás		0	0	0	0	0	0	0	0	0	0	0	0	0
egyéb felhalmozási célú tám.ÁHT-on kívülre		0	0	0	0	0	0	0	0	0	0	0	0	0
• finanszírozási kiadások		0	0	0	0	0	0	0	0	0	0	0	0	0
Szentesi Intézmények Gazdasági Szervezete összesen	375 424	359 943	319 416	40 527	0	21 988	21 900	88	381 931	0	341 316	40 615	0	
Művelődési Központ														
• személyi juttatások	44 706	55 529	50 773	4 756	0	-91	-91	0	55 438	0	0	50 682	4 756	0
• munkaadókat terhelő jár. és szociális hozzájár. adó	9 686	12 211	11 290	921	0	224	224	0	12 435	0	0	11 514	921	0
• dologi kiadások	2 478	3 501	2 967	534	0	490	490	0	3 991	0	0	3 457	534	0
▷ <i>készletbeszerzés</i>		0	0	0	0	0	0	0	0	0	0	0	0	0
ebből élelmiszer		0	0	0	0	0	0	0	0	0	0	0	0	0
gyógyszer		0	0	0	0	0	0	0	0	0	0	0	0	0
üzemanyag		0	0	0	0	0	0	0	0	0	0	0	0	0
▷ <i>kommunikációs szolgáltatások</i>	1 216	1 216	1 116	100	0	0	0	0	1 216	0	0	1 116	100	0
▷ <i>szolgáltatási kiadások</i>	56 040	56 181	48 716	7 465	0	-2 164	-2 164	0	54 017	0	0	46 552	7 465	0
<i>ebből közüzemi díjak</i>														
▷ villamos energia	2 042	2 057	2 057	0	0	0	0	0	2 057	0	0	2 057	0	0

Intézmény	Eredeti előirányzat	Jóváhagyott előirányzat				Változás				ebből				ebből			
		kötelező		önként vállalt feladatok		állami	kötelező	önként vállalt feladatok	állami	Módosított előirányzat	kötelező	önként vállalt feladatok	állami	Módosított előirányzat	kötelező	önként vállalt feladatok	
		40	250	0	0												0
▷ szemétszállítás		40	250	0	0	0	0	0	0	0	0	0	40	40	0	0	
▷ <i>kiküldetések, reklám- és propagandakiadások</i>		250	0	0	0	0	0	0	0	0	0	0	250	250	0	0	
▷ <i>külföldi befizetések és egyéb dologi kiadások</i>		30 111	30 111	0	0	337	337	0	0	0	0	0	30 448	30 448	0	0	
▷ működési célú ÁFA		30 111	30 111	0	0	-15	-15	0	0	0	0	0	30 096	30 096	0	0	
▷ fizetendő ÁFA		0	0	0	0	337	337	0	0	0	0	0	337	337	0	0	
▷ kamatkiadások		0	0	0	0	0	0	0	0	0	0	0	0	0	0	0	
dologi kiadások összesen:	0	57 632	57 632	0	0	437	437	0	0	0	0	0	58 069	58 069	0	0	
• ellátottak pénzbeli juttatásai		0	0	0	0	0	0	0	0	0	0	0	0	0	0	0	
• egyéb működési célú kiadások		0	0	0	0	0	0	0	0	0	0	0	0	0	0	0	
ebből egyéb működési célú tám.ÁHT-on belülré		0	0	0	0	0	0	0	0	0	0	0	0	0	0	0	
egyéb működési célú tám.ÁHT-on kívülre		0	0	0	0	0	0	0	0	0	0	0	0	0	0	0	
működési célú kölcsönök nyújtása		0	0	0	0	0	0	0	0	0	0	0	0	0	0	0	
tartalék		0	0	0	0	0	0	0	0	0	0	0	0	0	0	0	
• beruházások		1 909	1 909	0	0	0	0	0	0	0	0	0	1 909	1 909	0	0	
ebből kisértékű tárgyi eszközök		0	0	0	0	0	0	0	0	0	0	0	0	0	0	0	
• felújítások		0	0	0	0	0	0	0	0	0	0	0	0	0	0	0	
• egyéb felhalmozási célú kiadások		0	0	0	0	0	0	0	0	0	0	0	0	0	0	0	
ebből felhalmozási célú tám.ÁHT-on belülré		0	0	0	0	0	0	0	0	0	0	0	0	0	0	0	
felhalmozási célú kölcsönök ÁHT-on kívülre		0	0	0	0	0	0	0	0	0	0	0	0	0	0	0	
lakástámogatás		0	0	0	0	0	0	0	0	0	0	0	0	0	0	0	
egyéb felhalmozási célú tám.ÁHT-on kívülre		0	0	0	0	0	0	0	0	0	0	0	0	0	0	0	
• finanszírozási kiadások		0	0	0	0	0	0	0	0	0	0	0	0	0	0	0	
Szentes Városi Könyvtár összesen	3 660	99 531	99 531	0	0	897	897	0	0	0	0	0	100 428	100 428	0	0	
Közös Önkormányzati Hivatal																	
• személyi juttatások	230 150	282 878	282 878	0	0	-133	-133	0	0	0	0	0	282 745	282 745	0	0	
• munkaadókat terhelő jár. és szociális hozzájár. adó	45 644	58 875	58 875	0	0	276	276	0	0	0	0	0	59 151	59 151	0	0	
• dologi kiadások																	
▷ <i>készletbeszerzés</i>	23 637	20 865	20 865	0	0	0	0	0	0	0	0	0	20 865	20 865	0	0	
ebből élelmiszer		0	0	0	0	0	0	0	0	0	0	0	0	0	0	0	
gyógyszer		0	0	0	0	0	0	0	0	0	0	0	0	0	0	0	
üzemanyag	4 500	4 500	4 500	0	0	0	0	0	0	0	0	0	4 500	4 500	0	0	
▷ <i>kommunikációs szolgáltatások</i>	11 388	11 388	11 388	0	0	0	0	0	0	0	0	0	11 388	11 388	0	0	
▷ <i>szolgáltatási kiadások</i>	40 481	44 160	44 160	0	0	0	0	0	0	0	0	0	44 160	44 160	0	0	
ebből <i>köztisztviselői díjak</i>																	
▷ villamos energia	5 500	5 500	5 500	0	0	0	0	0	0	0	0	0	5 500	5 500	0	0	
▷ gázenergia		0	0	0	0	0	0	0	0	0	0	0	0	0	0	0	
▷ távhő-, melegvíz	7 500	7 500	7 500	0	0	737	737	0	0	0	0	0	8 237	8 237	0	0	
▷ víz- és csatornadíj	700	700	700	0	0	0	0	0	0	0	0	0	700	700	0	0	
▷ vásárolt élelmiszer		0	0	0	0	0	0	0	0	0	0	0	0	0	0	0	
▷ szemétszállítás	250	250	250	0	0	0	0	0	0	0	0	0	250	250	0	0	
▷ <i>kiküldetések, reklám- és propagandakiadások</i>	200	200	200	0	0	0	0	0	0	0	0	0	200	200	0	0	

Intézmény	Eredeti előirányzat	Jóváhagyott előirányzat			Változás			ebből feladatok			ebből feladatok		
		költelező	önként vállalt	állami	költelező	önként vállalt	állami	költelező	önként vállalt	állami	költelező	önként vállalt	állami
▷ kamatkiaadások	0	0	0	0	0	0	0	0	0	0	0	0	
dologi kiadások összesen:	958 815	1 053 065	221 038	0	29 472	0	22 315	7 157	0	1 082 537	854 342	228 195	
• ellátottak pénzbeli juttatásai	0	0	0	0	0	0	0	0	0	0	0	0	
• egyéb működési célú kiadások	10 793	0	0	0	0	0	0	0	0	0	0	0	
ebből egyéb működési célú tám.ÁHT-on belülről	0	0	0	0	0	0	0	0	0	0	0	0	
egyéb működési célú tám.ÁHT-on kívülre	0	0	0	0	0	0	0	0	0	0	0	0	
működési célú kölcsönök nyújtása	0	0	0	0	0	0	0	0	0	0	0	0	
tartalék	10 793	0	0	0	0	0	0	0	0	0	0	0	
• beruházások	580	23 910	9 153	0	13 921	0	5 059	8 862	0	37 851	19 816	18 015	
ebből kísértékű tárgyi eszközök	250	4 142	2 384	0	4 453	0	2 775	1 678	0	8 595	4 533	4 062	
• felújítások	0	6 700	4 050	0	661	0	661	0	0	7 361	3 311	4 050	
• egyéb felhalmozási célú kiadások	0	0	0	0	0	0	0	0	0	0	0	0	
ebből felhalmozási célú tám.ÁHT-on belülről	0	0	0	0	0	0	0	0	0	0	0	0	
felhalmozási célú kölcsönök ÁHT-on kívülre	0	0	0	0	0	0	0	0	0	0	0	0	
lakástámogatás	0	0	0	0	0	0	0	0	0	0	0	0	
egyéb felhalmozási célú tám.ÁHT-on kívülre	0	0	0	0	0	0	0	0	0	0	0	0	
• finanszírozási kiadások	0	0	0	0	0	0	0	0	0	0	0	0	
Összesen:	2 619 366	3 093 548	2 410 403	683 145	56 034	0	34 660	21 374	0	3 149 582	2 445 063	704 519	
Önkormányzati feladatok													
• személyi juttatások	48 849	229 295	229 242	53	0	0	0	0	0	229 295	229 242	53	
• munkaadókat terhelő jár. és szociális hozzájár. adó	11 399	31 700	31 677	23	0	0	0	0	0	31 700	31 677	23	
• dologi kiadások	4 579	34 053	30 528	3 525	108	0	108	0	0	34 161	30 636	3 525	
▷ <i>készletbeszerzés</i>		0	0	0	0	0	0	0	0	0	0	0	
ebből élelmiszer		0	0	0	0	0	0	0	0	0	0	0	
gyógyszer		0	0	0	0	0	0	0	0	0	0	0	
üzemanyag		3 226	3 226	0	0	0	0	0	0	3 226	3 226	0	
▷ <i>kommunikációs szolgáltatások</i>	1 131	1 131	381	750	0	0	0	0	0	1 131	381	750	
▷ <i>szolgáltatási kiadások</i>	398 105	445 545	415 211	30 334	0	0	0	0	0	445 545	415 211	30 334	
ebből <i>köztisztviselői díjak</i>													
▷ villamos energia	66 770	67 036	67 036	0	2 050	0	2 050	0	0	69 086	69 086	0	
▷ gázenergia		680	680	0	0	0	0	0	0	680	680	0	
▷ távhő-, melegvíz		0	0	0	0	0	0	0	0	0	0	0	
▷ víz- és csatornadíj	32	108	108	0	0	0	0	0	0	108	108	0	
▷ vásárolt élelmiszer		0	0	0	0	0	0	0	0	0	0	0	
▷ személyszállítás		0	0	0	23	0	23	0	0	23	23	0	
▷ <i>kiküldetések, reklám- és propagandakiadások</i>	1 505	1 701	156	1 545	30	0	0	30	0	1 731	156	1 575	
▷ <i>külföldi befizetések és egyéb dologi kiadások</i>	123 706	284 171	278 554	5 617	-6 196	0	-6 196	0	0	277 975	272 358	5 617	
▷ működési célú ÁFA	95 711	115 378	110 442	4 936	0	0	0	0	0	115 378	110 442	4 936	
▷ fizetendő ÁFA	9 180	9 180	9 180	0	2 250	0	2 250	0	0	11 430	11 430	0	
▷ kamatkiaadások	12 529	12 529	12 529	0	0	0	0	0	0	12 529	12 529	0	
dologi kiadások összesen:	529 026	766 601	724 830	41 771	-6 058	0	-6 088	30	0	760 543	718 742	41 801	
• ellátottak pénzbeli juttatásai	102 000	94 222	55 470	38 752	0	0	0	0	0	94 222	55 470	38 752	

Intézmény	Eredeti előirányzat	Jóváhagyott előirányzat	ebből		Változás	ebből		Módosított előirányzat	ebből	
			kötelező	önként vállalt feladatok		kötelező	önként vállalt feladatok		kötelező	önként vállalt feladatok
• egyéb működési célú kiadások ebből egyéb működési célú tám.ÁHT-on belülről egyéb működési célú tám.ÁHT-on kívülre működési célú kölcsönök nyújtása tartalék	597 732 400 433 522	527 536 730 501 471	407 769 0 407 769	119 767 730 93 702	0 0 7 676	350 0 350	44 715 0 7 326	572 601 730 509 147	408 119 0 408 119	164 482 730 101 028
• beruházások ebből kisértékű tárgyi eszközök	163 810	25 335 4 400	0 4 400	25 335 0	-12 561 1 002	0 1 002	-12 561 0	12 774 5 402	0 5 402	0 0
• felújítások	5 461	1 900 7 961	1 900 5 461	0 2 500	647 0	647 0	0 0	2 547 7 961	2 547 5 461	0 2 500
• egyéb felhalmozási célú kiadások ebből felhalmozási célú tám.ÁHT-on belülről felhalmozási célú kölcsönök ÁHT-on kívülre lakástámogatás		0 0 0 0	0 0 0 0	0 0 0 0	100 100 0 0	100 100 0 0	0 0 0 0	100 100 0 0	100 100 0 0	0 0 0 0
• finanszírozási kiadások	97 027	149 406	149 406	0	0	0	0	149 406	149 406	0
Önkormányzati feladatok összesen	1 391 494	1 811 121	1 608 255	202 866	40 109	-4 636	44 745	1 851 230	1 603 619	247 611
• személyi juttatások	1 405 453	1 874 566	1 504 432	370 134	9 640	5 341	4 299	1 884 206	1 509 773	374 433
• munkaadókat terhelő jár. és szociális hozzájár. adó	303 893	396 302	317 456	78 846	2 340	1 284	1 056	398 642	318 740	79 902
• dologi kiadások ▷ készletbeszerzés	90 405	146 968	107 774	39 194	7 059	3 572	3 547	154 027	111 286	42 741
ebből élelmiszer	11 253	12 491	10 336	2 155	363	337	26	12 854	10 673	2 181
gyógyszer	5 280	5 366	485	4 881	-6	-18	12	5 360	467	4 893
üzemanyag	10 899	14 200	12 354	1 846	-107	-66	-41	14 093	12 288	1 805
▷ kommunikációs szolgáltatások	23 632	25 718	20 914	4 804	244	176	68	25 962	21 090	4 872
▷ szolgáltatási kiadások ebből közteremi díjak	1 061 505	1 122 460	954 877	167 583	15 947	12 729	3 218	1 138 407	967 606	170 801
▷ villamos energia	93 752	96 508	87 148	9 360	1 744	1 664	80	98 252	88 812	9 440
▷ gázenergia	36 693	37 664	20 910	16 754	560	746	-186	38 224	21 656	16 568
▷ távhő-, melegvíz	24 687	27 362	27 362	0	1 149	1 149	0	28 511	28 511	0
▷ víz- és csatornadíj	14 400	14 715	7 832	6 883	-129	-310	181	14 586	7 522	7 064
▷ vasárolt elektromos	369 802	381 024	314 088	66 936	16 289	15 902	387	397 313	329 990	67 323
▷ szemetiszállítás	2 831	2 871	1 357	1 514	23	23	0	2 894	1 380	1 514
▷ kiküldetések, reklám- és propagandakiadások	4 705	5 529	2 899	2 630	76	41	35	5 605	2 940	2 665
▷ katonalelőbírások és egyéb adóügyi kiadások	307 594	518 991	470 393	48 598	88	-231	319	519 079	470 162	48 917
▷ működési célú ÁFA	269 594	332 175	287 176	44 999	4 087	3 877	210	336 262	291 053	45 209
▷ fizetendő ÁFA	13 615	21 129	18 627	2 502	5 457	5 372	85	26 586	23 999	2 587
▷ kamatkiadások	12 529	12 529	12 529	0	0	0	0	12 529	12 529	0
dologi kiadások összesen:	1 487 841	1 819 666	1 556 857	262 809	23 414	16 227	7 187	1 843 080	1 573 084	269 996
• ellátottak pénzbeli juttatásai	102 000	94 222	55 470	38 752	0	0	0	94 222	55 470	38 752
• egyéb működési célú kiadások ebből egyéb működési célú tám.ÁHT-on belülről	608 525 400	527 536 730	407 769 0	119 767 730	45 065 0	350 0	44 715 0	149 406 730	149 406 0	0 730

Intézmény	Eredeti előirányzat	Jóváhagyott előirányzat				Változás				Módosított előirányzat			
		ebből		ebből		ebből		ebből		ebből		ebből	
		kötelező	önként vállalt feladatok	kötelező	önként vállalt feladatok	kötelező	önként vállalt feladatok	kötelező	önként vállalt feladatok	kötelező	önként vállalt feladatok	kötelező	önként vállalt feladatok
egyéb működési célú tám.AHT-on kívülre működési célú kölcsönök nyújtása tartalék	433 522	501 471	407 769	93 702	0	7 676	350	7 326	0	509 147	408 119	101 028	0
	0	0	0	0	0	-49 950	0	49 950	0	49 950	0	49 950	0
• beruházások	174 603	25 335	0	25 335	0	-12 561	0	-12 561	0	12 774	0	12 774	0
• felújítások	580	28 310	19 157	9 153	0	14 923	6 061	8 862	0	43 233	25 218	18 015	0
• egyéb felhalmozási célú kiadások	250	6 042	3 658	2 384	0	5 100	3 422	1 678	0	11 142	7 080	4 062	0
• felhalmozási célú kölcsönök AHT-on kívülre felhalmozási célú kölcsönök AHT-on kívülre lakástámogatás	5 461	14 661	8 111	6 550	0	661	661	0	0	15 322	8 772	6 550	0
• egyéb felhalmozási célú kiadások	0	0	0	0	0	100	100	0	0	100	100	0	0
• felhalmozási célú tám.AHT-on belülre	0	0	0	0	0	100	100	0	0	100	100	0	0
• felhalmozási célú kölcsönök AHT-on kívülre	0	0	0	0	0	0	0	0	0	0	0	0	0
• egyéb felhalmozási célú tám.AHT-on kívülre	0	0	0	0	0	0	0	0	0	0	0	0	0
• finanszírozási kiadások	97 027	149 406	149 406	0	0	0	0	0	0	149 406	149 406	0	0
Kiadási előirányzat-csoportok összesen	4 010 760	4 904 669	4 018 653	886 011	0	96 143	30 024	66 119	0	5 000 812	4 048 682	952 130	0

Szentés Város Önkormányzata által nyújtott 2017. évi szociális támogatások

Megnevezés	Eredeti előirányzat		ebből			Változás			ebből			Módosított előirányzat			ebből		
	előirányzat	Jóváhagyott	kötelező	önként vállalt	állami feladatok	Változás	ebből		kötelező	önként vállalt	állami feladatok	Módosított előirányzat	kötelező	önként vállalt	állami feladatok		
							önként vállalt	állami feladatok									
Betegséggel kapcsolatos (nem TB) ellátások	8 000	8 000		8 000		0		0				8 000				8 000	
- gyógyszeretámogatás																	
Intézményi ellátottak pénzbeli juttatásai																	
- Arany J. Tehetségfondó Program támogatása		432	432			360		360				0				0	
- nyári gyermekékeztetés támogatása		0	0			0		0				0				0	
Lakhatással kapcsolatos ellátások																	
- lakásfenntartási támogatás	12 000	12 000		12 000		0		0				12 000				12 000	
Egyéb nem intézményi ellátások																	
- aktív korúak közfoglalkoztatása	18 000	10 752		10 752		0		0				10 752				10 752	
- adósságcsokkentési támogatás	3 000	3 000		3 000		0		0				3 000				3 000	
- települési támogatás	52 000	51 038	51 038			-3 860		-3 860				47 178	47 178			47 178	
- önkormányzati ösztöndíj	5 000	5 000		5 000		0		0				5 000				5 000	
- köztetetés	4 000	4 000	4 000			3 500		3 500				7 500	7 500			7 500	
Minibösszesen:	102 000	94 222	55 470	38 752	0	0	0	0	0	0	0	93 430	54 678	38 752	0	38 752	

Minibösszesen:

Szentes Város Önkormányzata által nyújtott egyéb támogatások 2017. évi előirányzata

Megnevezés	Eredeti előirányzat		ebből		Változás	ebből		Módosított előirányzat	ebből		ezer Ft-ban		
	előirányzat	Jóváhagyott	kötelező	önként vállalt		kötelező	önként vállalt		állami	kötelező		önként vállalt	állami
Egyéb működési célú támogatások ÁHT-on belülré	400	730	0	730	0	0	0	730	0	730	0		
- Szentesi Romák Nemzetiségi Önkormányzata	400	400	0	400	0	0	0	400	0	400	0		
- egyéb támogatások		330	0	330	0	0	0	330	0	330	0		
Egyéb működési célú támogatások ÁHT-on kívülre	432 322	500 271 407 769	407 769	92 502	0	7 676	350	507 947	408 119	99 828	0		
<i>Társadalmi szerek támogatása</i>													
- sportegyesületek támogatása	28 983	28 883	0	28 883	0	0	0	28 883	0	28 883	0		
- Szentesi Vízilabda Klub támogatása	3 000	3 000	0	3 000	0	0	0	3 000	0	3 000	0		
- sportegyesületek, oktatási int. létesítmény használatának támogatása	11 586	11 586	0	11 586	0	0	0	11 586	0	11 586	0		
- ebből uszodai, teniszpálya létesítmény használat	3 684	3 684	0	3 684	0	0	0	3 684	0	3 684	0		
Sportközpont létesítmény használat	4 801	4 801	0	4 801	0	0	0	4 801	0	4 801	0		
oktatási intézmények	3 101	3 101	0	3 101	0	0	0	3 101	0	3 101	0		
- közművelődési int. létesítmény használatának támogatása	2 899	2 674	0	2 674	0	10	0	2 684	0	2 684	0		
- polgármesteri keret	1 850	1 234	0	1 234	0	0	0	1 234	0	1 234	0		
- alpolgármesteri keret	1 000	647	0	647	0	0	0	647	0	647	0		
- egyéb szervezetek támogatása	1 900	18 103	0	18 103	0	7 316	0	25 419	0	25 419	0		
- szakszervezet támogatása	360	360	0	360	0	0	0	360	0	360	0		
- polgárörtség támogatása	256	256	0	256	0	0	0	256	0	256	0		
- TIT működési támogatás	180	180	0	180	0	0	0	180	0	180	0		
- Zenebarátok Egyesületének támogatása	720	720	0	720	0	0	0	720	0	720	0		
- lakásmobil (SZVSZ Kft)	2 000	1 000	1 000	0	0	0	0	1 000	1 000	0	0		
- lakbér támogatás (SZVSZ Kft)	6 000	7 000	7 000	0	0	0	0	7 000	7 000	0	0		
- közműfejlesztési hozzájárulás	0	0	0	0	0	0	0	0	0	0	0		
- Katona-Kiss Ferenc Alapítvány támogatása	315	315	0	315	0	0	0	315	0	315	0		
- Horgászegyesület támogatása	228	228	0	228	0	0	0	228	0	228	0		
- Studium Generale támogatás	1 500	1 500	0	1 500	0	0	0	1 500	0	1 500	0		
- Máltai Szeretetszolgálat támogatása	400	480	0	480	0	0	0	480	0	480	0		
- Vöröskereszt támogatása	400	400	0	400	0	0	0	400	0	400	0		
<i>Vállalkozások támogatása</i>													
Folyékony hulladék kez. ártalmatlanítás	10	10	10	0	0	0	0	10	10	0	0		
Könyvtár Nkft. "v.a." működésének támogatása	70 690	27 942	27 942	0	0	0	0	27 942	27 942	0	0		
Szentesi Sport -és Üdülőközpont Nkft működési támogatása	113 452	115 839	115 839	0	0	0	0	115 839	115 839	0	0		

Megnevezés	Eredeti		Jóváhagyott		ebből			Változás			ebből			Módosított előirányzat			ebből			
	előirányzat		előirányzat		kötelező	önként vállalt	állami feladatok	kötelező	önként vállalt	állami feladatok	kötelező	önként vállalt	állami feladatok	kötelező	önként vállalt	állami feladatok	kötelező	önként vállalt	állami feladatok	
Szentesi Sport -és Üdülőközpont Nkft adósságszolgálati támogatása	33 063	33 063	33 063	0	0	0	0	0	0	0	0	0	0	0	0	0	33 063	33 063	0	0
Városellátó Nkft támogatása	120 817	210 433	210 433	0	0	0	0	350	350	0	0	0	0	0	0	0	210 783	210 783	0	0
SZVSZ Kft (Városfejlesztési Csoport)	14 691	15 042	15 042	351	14 691	0	0	0	0	0	0	0	0	0	0	0	15 042	351	14 691	0
Szentesi Élet Kft	7 245	9 035	9 035	1 790	7 245	0	0	0	0	0	0	0	0	0	0	0	9 035	1 790	7 245	0
Helyi közlekedés támogatása	8 777	10 341	10 341	10 341	0	0	0	0	0	0	0	0	0	0	0	0	10 341	10 341	0	0
Összesen:	432 722	501 001	407 769	93 232	0	0	0	7 676	350	7 326	0	508 677	408 119	100 558	0	0				

Szentes Város Önkormányzata irányítása alá tartozó intézmények 2017. évi működési költségvetésben megvalósuló felújítási, felhalmozási feladatai

Feladat megnevezése	2017. évi		Változás	Módosított terv
	eredeti	jóváhagyott		
ezer Ft-ban				
<i>Beruházások, felújítások</i>				
<i>I. Nagyrértékű tárgyi eszközök, felújítások</i>				
Önkormányzat				
- Ady E. u.15. fsz. 4. lakásból 2 üzlet kialakítása	5 461			0
- Berekhát 13/c. felújítás		3 000	-1 290	1 710
- Vásárhelyi út 6. fsz. 4. felújítás		1 500	-1 500	0
- Ady E.7.fsz.2. lakás felújítás			4 290	4 290
- Ady E. u.15. fsz. 4. lakás felújítás		961	-961	0
- közfoglalkoztatási eszközök (gépszín, permetező, fűkasza, tápanyag kijuttató, aggregátor, sövénynyíró, kompresszor, fűrész)		1 427	-1 427	0
- utépítés, színépítés (szociális kert)		1 073	1 057	2 130
- Nádas ház területének rendezése, kerítés építés			725	725
- Vásárhelyi út 109. fűtési rendszer felújítás		2 500	-539	1 961
Gondozási Központ				
- konyhai eszközök, porszívó, nyomtató, fűkasza	330		-330	0
- gépjármű csere		1 324	-24	1 300
- biztonsági kamerák		100	-100	0
Központi Óvoda				
- hűtőszekrények, tálalóasztal		413		413
- szárítógép		110		110
- polcos előkészítő			221	221
Felsőpárti Óvoda				
- hűtő, tálalóasztal, mikrohullámú sütő		277		277

Feladat megnevezése	2017. évi		Változás	Módosított terv
	eredeti	jóváhagyott		
Szentés Városi Könyvtár				
- ingatlan megvásárlás ÁFA-ja				0
- fénymásoló, projektor, kamera, számítógép, polcok	1 909	1 909		1 909
Dr. Sipos Ferenc Parkerdő Otthon				
- betegágyak	900	900		900
- mosógép	1 000	1 000		1 000
Családsegítő Központ				
- fénymásoló, fűroszár hosszabbító	486	486		486
- nyomtatók, projektor, vetítővászon, 3db laptop, kerékpár, fényképező	1 485	1 485		1 485
- gépkocsi beálló kialakítás (Dózsa ház)	621	621		621
- tetőtér beépítés tervezés	650	650		650
- internet hálózat kiépítése		600	600	600
Bölcsőde				
- árnycékoló, mosógép	409	409		409
Hajléktalan Segítő Központ				
- fűthető faház	1 731	1 731	1 718	3 449
- gépjármű beszerzés			4 205	4 205
- kapálógép, klíma berendezés, állvány			1 261	1 261
- szövőszék	380	380		380
- szennyvízszivattyú csere, szennyvízáttemelő kiépítése	4 748	4 748		4 748
Sportközpont				
- BMX pálya felújítás	50	50		50
- fűnyíró traktor	1 800	1 800		1 800
Művelődési Központ				
- hangszer beszerzés	210	210		210
- fény- és hangtechnikai eszközök	2 477	2 477		2 477
- fűtési rendszer felújítás	2 000	2 000	661	2 661
- Szecessziós Ház függönyök, asztalok	800	800		800

Feladat megnevezése	2017. évi		Módosított terv
	eredeti jóváhagyott	Változás	
Kosztá J. Múzeum			
- régészeti eszközök	786		786
- multimédiás, számítástechnikai eszközök, projektor	700	400	1 100
Közös Önkormányzati Hivatal			
- fénymásoló, GPS berendezés	550	24	574
- irattartó polcrendszer		1 493	1 493
<i>II. Kisértékű tárgyi eszközök</i>			
Dr. Sipos Ferenc Parkerdő Otthon			
- konyhai eszközök	250		250
- hangtechnikai eszközök, laptop	188		188
Gondozási Központ			
- mikrohullámú sütők, tűzhely, porszívó, bútorok	284		284
- konyhai eszközök, porszívó, nyomtató, fűkasza		357	357
- biztonsági kamerák		100	100
Felsőpárti Óvoda			
- mosógép, légkondicionáló	331		331
- fektető ágyak, mikrohullámú sütő, hűtőszekrény, tálaló asztal	1 143		1 143
Hajléktalan Segítő Központ			
- légkondicionáló, varrógép, fűkasza, fűnyíró	1 370		1 370
- nyomtató, konyhai eszközök, hűtőgép, mosógép, székek, étkező garnitúra	566		566
- láncfűrész, számítógép, szerszámok)		1 678	1 678
Sportközpont			
- mobil telefon	10		10
Művelődési Központ			
- bútorok, színpadi eszközök, hűtőszekrény, porszívó		1 113	1 113
Kosztá J. Múzeum			
- bútorok, régészeti eszközök		1 205	1 205
Közös Önkormányzati Hivatal			

Feladat megnevezése	2017. évi		Módosított terv
	eredeti	jóváhagyott	
- számítógépek, mobil telefon, porszívó		222	222
Önkormányzat			
- közfoglalkoztatási eszközök (karbantartási számszámok)	1 784	627	2 411
- Központi Orvosi Ügyelet bútor	116	20	136
Összesen:	6 041	42 971	58 555

Szentés Város Önkormányzata 2017. évi működési költségvetésében tervezett tartalék előirányzat részletezése

M e g n e v e z é s	ezer Ft-ban		
	2017. évi eredeti jóváhagyott	Változás	Módosított előirányzat
I. Céltartalék			
- Arany János Tehetséggondozó Program (KT-határozatai alapján)	432	0	0
- pedagógus napi elismerések	1 800	0	0
- Művelődési Központ érdekelttség növelő támogatáshoz önerő	1 500	0	0
- Központi irányítással szervezett rendezvények			
Magyar Kultúra Napja (KLIK-nek átadott)	60	0	0
Don-kanyar áldozataira emlékezés	4	0	0
XV. Télbúcsúztató karnevál			
Az év sportolói ünnepe	800	0	0
"G-átfutás"	200	0	0
"Kihívás Napja"	100	0	0
Euro Velo kerékpártúra	100	0	0
Női Nap	200	0	0
Hősök Napja	15	0	0
Esélyegyenlőség			
- Fogyatékkal élők Napja	300	0	0
- Nők (rendezvény, kiadványok, érdekvédelmi fórum)	300	0	0
- Romák (Roma Nap, érzékenyítő tréning)	300	0	0
- Gyermek (dropprevenciós, bűnmegelőzési akciók, konferenciák)	200	0	0
- Idősek (rendezvény, közbiztonsági, közlekedésbiztonsági. tájékoztatók)	400	0	0
Közbiztonsági Nap	150	0	0
Kiemelkedő tanulmányi eredményt elért tanulók és felkészítő tanáraik, valamint a diákolimpián sikereket elért sportolók köszöntése	2 600	0	0
Augusztus 20. Közszolg. dolg. kitüntetési ünnepe	500	268	268
Autód nélkül a városban	200	0	0
Aradi vértanúkra emlékezés	5	0	0
Halottak Napi megemlékezés	65	0	0
Szociális munka napja együtt a szociális területen dolgozók konferenciája	300	0	0

M e g n e v e z é s	2017. évi		Módosított előirányzat
	eredeti jóváhagyott	Változás	
Gyermek Fesztivál	1 500	0	0
Karácsonyi vásár	500	0	0
- Művelődési Bizottság támogatási keret	4 741	512	512
- Civil Fórum	200	0	0
- céljellegű parkfenntartási feladatok			
- Kurca vízminőség (197/2015.(X.30.) program	6 000	0	0
- koros fák endoterápiás kezelése	700	0	0
- fiatal erdők fenntartásával összefüggő feladatok	1 300	0	0
- önkormányzati területek gépi kaszálása	2 500	1 500	1 500
- Lakossági fűszárú növények pótlása	600	600	600
- "Harc a kincsért" diákprogram	400	0	0
- Diák olimpia	420	420	420
- teljesítményösztönző keret, étkezési, nyugdíjpénztári hozzájárulás	45 737	0	0
- elsősegély nyújtás oktatáshoz támogatás	408	408	408
- Ipari Park			
- Vállalkozói fórum szervezése	100	0	0
- Szentes Invest honlap működtetése	100	100	100
- Zöld felületek gondozása, karbantartása, szemétyűjtés, favágás.	1 000	0	0
- Marketing Navigátor előfizetés (éves tagdíj)	70	0	0
- Északi zóna csapadékvíz kezelési rendszer tisztítási és szerviz díja	200	200	200
- Északi zóna olajfogó műtárgy tisztítása	120	120	120
- Marketing és PR tevékenység	500	0	0
- Idegenforgalom			
- Utazás kiállításon részvétel (szállás, reprezentáció)	300	0	300
- ajándéktárgyak	1 500	1 400	1 400
- Többnyelvű, összefoglaló idegenforgalmi, turisztikai információs kiadvány	800	800	800
- Turisztikai portál működtetése	700	700	700
- Aktív turisztika	1 000	1 000	1 000
- Szentes Turizmus kommunikáció (reklám)	1 300	1 300	1 300
- Turisztika-marketing kommunikáció (megjelenés országos sajtóban)	1 300	1 224	1 224
- I. Szentesi Maszkabál és Interaktív Gyermekexpo	1 800	0	0
- II. Study-tanulmányút Szentesen	400	400	400
- Strand Szezonnyitó Party	500	0	0

Megnevezés	2017. évi		Módosított
	eredeti jóváhagyott	Változás	előirányzat
- Nyárvárosi Találkozó	1 500	702	0
- II. Tiszai Halászléfőző Fesztivál	300	44	0
- Üzleti Expo Kaarina	300	300	0
- I.Csiramálé Fesztivál	200	200	0
- Mikulás Ünnepi Előszobája	150	150	0
- gyermekéktetési többlet kiadások	56 133		0
- Képviselői keret (15 fő-2 fő= 13 fő * 1000 eFt)	13 000	3 227	-3 206
- Szociális Biz. keret (87/2015./IX.27./Szoc.)	2 000	1	0
- intézmény átszervezéssel kapcsolatban felmerülő többlet költségek	3 000	3 000	-2 896
I. Céltartalék összesen:	163 810	18 876	-6 102
II. Általános tartalék			12 774
- intézményi működési zavarok elhárítása		6 459	-6 459
II. Általános tartalék összesen:	0	6 459	-6 459
Tartalék mindösszesen:	163 810	25 335	-12 561
			12 774

Szentés Város Önkormányzata 2017. évi felhalmozási feladatai

M e g n e v e z é s	adatok ezer Ft-ban			
	eredeti előirányzat	jóváhagyott előirányzat	változás	módosított előirányzat
I. Átűződő beruházások				
<i>EGT és Norvég</i>				
Kulturális és természeti örökség megvédése (Petőfi szálló)	284 806	354 037	0	354 037
Petőfi Szálló egyéb kiadásai (járda, restaurátori felügyelet)	16 000	16 000	0	16 000
56-os emlékhely kialakítása	760	820	0	820
TOP-2.1.2-15 "Zöld Város kialakítása" pályázati támogatás+önerő	299 654	299 654	0	299 654
Vásárhelyi út 30. sz. alatti gyógyszerár orvosi ügyeletté történő átalakítása 234/2016.(X.27.)	6 000	6 000	0	6 000
Nagyhegy-széli út mentén kandelaberek átalakítása 245/2015. (XII.16.)	1 400	1 405	0	1 405
Pusztai László Sporttelepen lévő lapos tetős öltöző épület bővítése rak tárhelyiséggel	3 500	3 500	0	3 500
I. Átűződő beruházások összesen	612 120	681 416	0	681 416
II. Egyéb kötelezettségek				
Dankó Pista u. 31. sz. alatti "Nádas ház" megvásárlása 283/2016.(XII.14.)	5 250	5 250	0	5 250
Szentés Város kijelölt részének gyógyhelyé való nyilvánítása 243/2016.(XI.24.)	11 500	11 500	0	11 500
NKA pályázat - Konferencia és kiállítás 171/2016.(VI.22.)pályázati támogatás+önerő	950	950	0	950
Interreg-IPA Magyarország-Szerbia Határon Átnyuló Együttműködési Program HUSRB/1602 pály.támogatás+önerő	12 896	12 896	0	12 896
Interreg-IPA Magyarország-Szerbia Határon Átnyuló Együttműködési P.ökoturiszt. HUSRB/1602 pály.támogatás+öne	97 283	97 283	0	97 283
Dr. Sipos Ferenc Parkerdő otthon gázenergia felhasználásának termálenergiára történő kiváltása 210/2015.(X.30.)	14 000	0	0	0
Külterületi utak fejlesztése 156/2016.(VI.22.) pályázati támogatás+önerő	129 400	129 400	0	129 400
50 kw-os naperómű létesítése a III. sz. termálkúthoz pályázati támogatás+önerő	35 000	0	0	0
Ifjúsági Ház távfűtésre kapcsolása pályázati támogatás+önerő	15 000	0	0	0
Sportcsarnok távfűtésre kapcsolása pályázati támogatás+önerő	30 000	0	0	0
Ivóvízhálózat fejlesztés	149 647	149 647	0	149 647
Sportközpont többlet villamosenergia ellátásának kialakítása	4 135	4 135	0	4 135
Településrendezési terv módosítása	5 000	5 000	0	5 000
Rózsa Gábor tér rendezése Kossuth u. 8. lebontott épületrész helyén	2 300	0	0	0
Földvédelmi járulék a naperómű telephez 01398/26 és 01398/28 hrsz	703	703	0	703
Kossuth téren térfelnyelő kamera felszerelése	1 000	0	0	0

M e g n e v e z é s	eredeti előirányzat		jövőhágyott előirányzat		változás	módosított előirányzat
	eredeti	előirányzat	jövőhágyott	előirányzat		
Köztérületi játszótérek játszóeszközeinek cseréje	10 000	10 000	10 000	0	0	10 000
Tűzvíz-tározók távjelzős biztonsági berendezése Kajánújfalu	300	300	300	0	0	300
Úrge sor végén közkifolyó létesítése (interpellációs kérés)	635	635	635	0	0	635
Megyeháza nagyterem parkettajavítás	912	912	913	0	0	913
Autóbusz megállópar áthelyezése a Rákóczi F. u.- Arany J. u. kereszteződésében	1 893	0	0	0	0	0
Eljárási, szakhatósági, engedélyezési, szakértői díjak	3 000	6 467	6 467	137	137	6 604
AFA befizetés (bérleti díj, tárgyi eszköz értékesítés miatt)	13 384	32 725	32 725	0	0	32 725
az EGT-Norvég szerződés alapján létrehozandó alap az eszközbeszerzés 2%-a	597	636	636	0	0	636
az EGT-Norvég szerződés alapján létrehozandó alap a kivitelezési munkák 2%-a	4 572	6 246	6 246	0	0	6 246
EGT/Norvég pályázatból felújított intézmények karbantartása	33 161	33 161	33 161	0	0	33 161
Önkormányzati intézmények halaszthatatlan felújítása (Damjanich Utcai Óvoda, Mátéffy F. Utcai Óvoda)	6 000	3 000	3 000	178	178	3 178
József A.-Kossuth u.-Horváth M. u. kereszteződésben körforgalom tervezés, kivitelezés	6 000	0	0	0	0	0
Arany J. u. - Klauzál u. csomópont rendezése 225/2015.(XI.25.)	1 000	1 000	1 000	0	0	1 000
Rákóczi Ferenc utcai óvoda csőtörésének helyreállítása, vezeték kiváltása		490	490	0	0	490
TOP pályázatok pályázati támogatással nem bízott kiadásai (közvilágítás, stb)		40 500	40 500	0	0	40 500
Apponyi tér F. ép. B. lh. III/11. sz. ingatlan megvásárlása		0	0	4 625	4 625	4 625
Villogó utcai piac kialakítása		25 000	25 000	0	0	25 000
079/9 hrsz-ú ingatlan megvásárlása naperőmű telep létesítéséhez		2 000	2 000	0	0	2 000
Településképi Arculati Kézikönyv készítése		3 000	3 000	0	0	3 000
Rákóczi F. u. 52. sz. és Derzsi Kovács J. u. 38.sz. ingatlanok felújítása		4 000	4 000	0	0	4 000
47/2017.(III.30.) számú határozat alapján ingatlanvásárlás		5 500	5 500	0	0	5 500
50 m-es medence körüli terület feltárás és helyreállítási munkái		2 286	2 286	0	0	2 286
II. Egyéb kötelezettségek összesen:	595 518	594 623	594 623	4 940	4 940	599 563
III. Egyéb felhalmozási célú kiadások						
Lakáshoz jutás támogatása	8 377	8 377	8 377	0	0	8 377
Labdarúgó Klubház építése (TAO önrész + pályázattal nem támogatott költségek) 97/2015. (IV.29.)	10 000	26 000	26 000	0	0	26 000
Vízilabdázás infrastrukturális fejlesztése (TAO önrész + pályázattal nem támogatott költségek) 99/2015. (IV.29.)	37 400	37 400	37 400	0	0	37 400
Szentesi Kosárlabda Klub TAO pályázatához önrész biztosítása 72/2016. (III.31.)	19 746	19 746	19 746	0	0	19 746
Szentesi Kosárlabda Klub támogatása (TAO önrész kiegészítés)		12 000	12 000	0	0	12 000
TOP Kiss Zs u kerékpárút+ parkoló	234 675	234 675	234 675	0	0	234 675
Szentesi Sport- és Üdülőközpont Nkft. új sátorponyva beszerzése (TAO önrész)		8 000	8 000	0	0	8 000

M e g n e v e z é s	eredeti előirányzat		jóváhagyott előirányzat		változás	módosított előirányzat
Pusztai László Sporttelep Infrastrukturális fejlesztése pályázat - önerő 59/2017.(IV.27.)			24 874	24 874	0	24 874
Szentesi Családsegítő Központ - Közösségi tér bővítés, infrastruktúra kialakítás			4 500	4 500	0	4 500
Gondozási Központ - Nagyörvény u. 51. sz. alatt fogyatékkal élők nappali ellátásának kialakítása			5 000	5 000	0	5 000
KÖFOP-1.2.1-VEKOP-16-2017-00957 ASP Központhoz való csatlakozás			8 992	8 992	0	8 992
Ovi-Foci Közhasznú Alapítvány - Ovi-Sport Program			2 850	2 850	0	2 850
III. Egyéb felhalmozási célú kiadások összesen:	310 198		392 414	392 414	0	392 414
Összesen (I.+II.+III.):	1 517 836		1 668 453	1 668 453	4 940	1 673 393

