


Kocs Községi Önkormányzat bevételeinek várható alakulása  
2015. évben

E Ft-ban


1.	A Előirányzat megnevezése	B			E			F		G	
		Bevételek összesen			Közhatalmi bevételek						
		MódosítottE előirányzat	változás	Módosított ei	MódosítottE előirányzat	változás	Módosított ei				
2	<b>Kötelező feladatok</b>										
3	Óvodai nevelés	46 774	0	46 774	0					0	
4	Óvodai étkeztetés	38 658	125	38 783	0					0	
5	<b>Nem kötelező feladatok</b>										
6	Bölcsőde	9 301	96	9 397	0					0	
7	<b>Feladathoz nem kapcsolódó bevételek</b>	0	0	0	0					0	
8	<b>Mese kert Óvoda és Bölcsőde összesen:</b>	<b>94 733</b>	<b>221</b>	<b>94 954</b>	<b>0</b>					<b>0</b>	
9	<b>Kötelező feladatok</b>										
10	Önkormányzati Hivatal önkormányzati igazgatás	38 148	236	38 384	0					0	
11	Rendszeres pénzbeli ellátás	2 156		2 156	0					0	
12	Egyéb szociális ellátás	0	0	0	0					0	
13	<b>Nem kötelező feladatok</b>										
14	<b>Feladathoz nem kapcsolódó bevételek</b>	0	0	0	0					0	
15	<b>Kocsi Polgármesteri Hivatal összesen:</b>	<b>41 247</b>	<b>236</b>	<b>41 483</b>	<b>0</b>					<b>0</b>	
16	<b>Kötelező feladatok</b>										
17	Képviselő-testület működése	0	0	0	0					0	
18	Községi Faluház	18 327	4	18 331	0					0	
8.	Kocsimúzeum	100	0	100	0					0	
20	Integrált Községi Szolgáltató Tér	0	5 176	5 176	0					0	
9.	Civil szervezetek működésének támogatása	0	0	0	0					0	
22	Közterületek, parkok fenntartása	35	52	87	0					0	
10	Helyi közutak létesítése és üzemeltetése	0	44 000	44 000	0					0	
24	Vagyonműködtetés	38 434	0	38 434	0					0	
25	Közvilágítási feladat	0	0	0	0					0	
26	Települési hulladék kezelése	0	0	0	0					0	
27	Környezetvédelmi alap	0	0	0	0					0	
28	Közfoglalkoztatás	3 595	0	3 595	0					0	
29	Háziorvosi szolgálat I.	6 813	0	6 813	0					0	
30	Fogorvosi Szolgálat	5 108	0	5 108	0					0	
31	Védőnői Szolgálat	4 404	53	4 457	0					0	
32	Szociális étkeztetés	1 980	0	1 980	0					0	
33	Rendszeres pénzbeli ellátás	0	86	86	0					0	
34	Települési vízellátás	0	0	0	0					0	
35	Szennyvízelvezetés	0	0	0	0					0	
36	<b>Nem kötelező feladatok</b>										
37	Kocsitóló Fesztivál	1 039	0	1 039	0					0	
38	Nemzetközi kapcsolatok	0	0	0	0					0	
39	Egyéb szociális ellátás	0	391	391	0					0	
40	<b>Feladathoz nem kapcsolódó bevételek</b>	<b>225 346</b>	<b>391</b>	<b>225 346</b>	<b>56 650</b>					<b>56 650</b>	
41	<b>Önkormányzati feladatok összesen</b>	<b>305 090</b>	<b>49 762</b>	<b>305 090</b>	<b>56 650</b>					<b>56 650</b>	
42	<b>Bevételek összesen:</b>	<b>440 218</b>	<b>50 219</b>	<b>490 437</b>	<b>56 650</b>					<b>56 650</b>	



Kocs Községi Önkormányzat bevételeinek várható alakulása  
2015. évben

E Ft-ban


1.	A Előirányzat megnevezése	H	I	J	K	L	M	
		Áru- és készletértékesítés			Szolgáltatások ellenértéke			
		MódosítottE előirányzat	változás	Módosított ei	MódosítottE előirányzat	változás	Módosított ei	
2	<b>Kötelező feladatok</b>							
3	Óvodai nevelés	0		0	0		0	
4	Óvodai étkeztetés	0		0	3 099		3 099	
5	<b>Nem kötelező feladatok</b>							
6	Bölcsőde	0		0	0		0	
7	<b>Feladathoz nem kapcsolódó bevételek</b>	0		0	0		0	
8	<b>Mesekert Óvoda és Bölcsőde összesen:</b>	<b>0</b>		<b>0</b>	<b>3 099</b>		<b>3 099</b>	
9	<b>Kötelező feladatok</b>							
10	Önkormányzati Hivatal önkormányzati igazgatás	0		0	0		0	
11	Rendszeres pénzbeli ellátás	0		0	0		0	
12	Egyéb szociális ellátás	0		0	0		0	
13	<b>Nem kötelező feladatok</b>							
14	<b>Feladathoz nem kapcsolódó bevételek</b>	0		0	0		0	
15	<b>Kocsi Polgármesteri Hivatal összesen:</b>	<b>0</b>		<b>0</b>	<b>0</b>		<b>0</b>	
16	<b>Kötelező feladatok</b>							
17	Képviselő-testület működése	0		0	0		0	
18	Községi Faluház	0		0	0		0	
8.	Kocsimúzeum	0		0	100		100	
20	Integrált Közösségi Szolgáltató Tér	0		0	0		0	
9.	Civil szervezetek működésének támogatása	0		0	0		0	
22	Közterületek, parkok fenntartása	0		0	0		0	
10	Helyi közutak létesítése és üzemeltetése	0		0	0		0	
24	Vagyonműködtetés	0		0	654		654	
25	Közvilágítási feladat	0		0	0		0	
26	Települési hulladék kezelése	0		0	0		0	
27	Környezetvédelmi alap	0		0	0		0	
28	Közfoglalkoztatás	0		0	0		0	
29	Háziorvosi szolgálat I.	0		0	0		0	
30	Fogorvosi Szolgálat	0		0	0		0	
31	Védőnői Szolgálat	0		0	0		0	
32	Szociális étkeztetés	0		0	0		0	
33	Rendszeres pénzbeli ellátás	0		0	0		0	
34	Települési vízellátás	0		0	0		0	
35	Szennyvízelvezetés	0		0	0		0	
36	<b>Nem kötelező feladatok</b>							
37	Kocsitoló Fesztivál	0		0	144		144	
38	Nemzetközi kapcsolatok	0		0	0		0	
39	Egyéb szociális ellátás	0		0	0		0	
40	<b>Feladathoz nem kapcsolódó bevételek</b>	0		0	0		0	
41	<b>Önkormányzati feladatok összesen</b>	<b>0</b>		<b>0</b>	<b>898</b>		<b>898</b>	
42	<b>Bevételek összesen:</b>	<b>0</b>		<b>0</b>	<b>3 997</b>		<b>3 997</b>	



Kocs Községi Önkormányzat bevételeinek várható alakulása  
2015. évben

E Ft-ban


1.	A Előirányzat megnevezése	N	O	P	Q	R	S
		Közzvetített szolgáltatások			Tulajdonosi bevételek		
		MódosítottE lőirányzat	változás	Módosított ei	MódosítottE lőirányzat	változás	Módosított ei
<b>2</b>	<b>Kötelező feladatok</b>						
3	Óvodai nevelés	0		0	0		0
4	Óvodai étkeztetés	0		0	0		0
<b>5</b>	<b>Nem kötelező feladatok</b>						
6	Bölcsőde	0		0	0		0
<b>7</b>	<b>Feladathoz nem kapcsolódó bevételek</b>	0		0	0		0
<b>8</b>	<b>Mese kert Óvoda és Bölcsőde összesen:</b>	<b>0</b>		<b>0</b>	<b>0</b>		<b>0</b>
<b>9</b>	<b>Kötelező feladatok</b>						
10	Önkormányzati Hivatal önkormányzati igazgatás	0		0	0		0
11	Rendszeres pénzbeli ellátás	0		0	0		0
12	Egyéb szociális ellátás	0		0	0		0
<b>13</b>	<b>Nem kötelező feladatok</b>						
<b>14</b>	<b>Feladathoz nem kapcsolódó bevételek</b>	0		0	0		0
<b>15</b>	<b>Kocsi Polgármesteri Hivatal összesen:</b>	<b>0</b>		<b>0</b>	<b>0</b>		<b>0</b>
<b>16</b>	<b>Kötelező feladatok</b>						
17	Képviselő-testület működése	0		0	0		0
18	Községi Faluház	0		0	796		796
8.	Kocsimúzeum	0		0	0		0
20	Integrált Községi Szolgáltató Tér	0		0	0		0
9.	Civil szervezetek működésének támogatása	0		0	0		0
22	Közterületek, parkok fenntartása	0		0	0		0
10	Helyi közutak létesítése és üzemeltetése	0		0	0		0
24	Vagyonműködtetés	0		0	4 116		4 116
25	Közvilágítási feladat	0		0	0		0
26	Települési hulladék kezelése	0		0	0		0
27	Környezetvédelmi alap	0		0	0		0
28	Közfoglalkoztatás	0		0	0		0
29	Háziorvosi szolgálat I.	195		195	0		0
30	Fogorvosi Szolgálat	188		188	0		0
31	Védőnői Szolgálat	0		0	0		0
32	Szociális étkeztetés	0		0	0		0
33	Rendszeres pénzbeli ellátás	0		0	0		0
34	Települési vízellátás	0		0	0		0
35	Szennyvízelvezetés	0		0	0		0
<b>36</b>	<b>Nem kötelező feladatok</b>						
37	Kocsitóló Fesztivál	220		220	300		300
38	Nemzetközi kapcsolatok	0		0	0		0
39	Egyéb szociális ellátás	0		0	0		0
<b>40</b>	<b>Feladathoz nem kapcsolódó bevételek</b>	0		0	0		0
<b>41</b>	<b>Önkormányzati feladatok összesen</b>	<b>603</b>		<b>603</b>	<b>5 212</b>		<b>5 212</b>
<b>42</b>	<b>Bevételek összesen:</b>	<b>603</b>		<b>603</b>	<b>5 212</b>		<b>5 212</b>



Kocs Községi Önkormányzat bevételeinek várható alakulása  
2015. évben

E Ft-ban


1.	A Előirányzat megnevezése	Ellátási díjak			ÁFA bevételek		
		Módosított előirányzat	változás	Módosított ei	Módosított előirányzat	változás	Módosított ei
2	<b>Kötelező feladatok</b>						
3	Óvodai nevelés	0		0	0		0
4	Óvodai étkeztetés	11 970		11 970	4 256		4 256
5	<b>Nem kötelező feladatok</b>						
6	Bölcsőde	703		703	190		190
7	<b>Feladathoz nem kapcsolódó bevételek</b>	0		0	0		0
8	<b>Mesekert Óvoda és Bölcsőde összesen:</b>	<b>12 673</b>		<b>12 673</b>	<b>4 446</b>		<b>4 446</b>
9	<b>Kötelező feladatok</b>						
10	Önkormányzati Hivatal önkormányzati igazgatás	0		0	0		0
11	Rendszeres pénzbeli ellátás	0		0	0		0
12	Egyéb szociális ellátás	0		0	0		0
13	<b>Nem kötelező feladatok</b>						
14	<b>Feladathoz nem kapcsolódó bevételek</b>	0		0	0		0
15	<b>Kocsi Polgármesteri Hivatal összesen:</b>	<b>0</b>		<b>0</b>	<b>0</b>		<b>0</b>
16	<b>Kötelező feladatok</b>						
17	Képviselő-testület működése	0		0	0		0
18	Községi Faluház	0		0	0		0
8.	Kocsimúzeum	0		0	0		0
20	Integrált Községi Szolgáltató Tér	0		0	0		0
9.	Civil szervezetek működésének támogatása	0		0	0		0
22	Közterületek, parkok fenntartása	0		0	0		0
10.	Helyi közutak létesítése és üzemeltetése	0		0	0		0
24	Vagyonműködtetés	0		0	0		0
25	Közvilágítási feladat	0		0	0		0
26	Települési hulladék kezelése	0		0	0		0
27	Környezetvédelmi alap	0		0	0		0
28	Közfoglalkoztatás	0		0	0		0
29	Háziorvosi szolgálat I.	0		0	0		0
30	Fogorvosi Szolgálat	0		0	0		0
31	Védőnői Szolgálat	0		0	0		0
32	Szociális étkeztetés	1 980		1 980	0		0
33	Rendszeres pénzbeli ellátás	0		0	0		0
34	Települési vízellátás	0		0	0		0
35	Szennyvízelvezetés	0		0	0		0
36	<b>Nem kötelező feladatok</b>						
37	Kocsitoló Fesztivál	0		0	0		0
38	Nemzetközi kapcsolatok	0		0	0		0
39	Egyéb szociális ellátás	0		0	0		0
40	<b>Feladathoz nem kapcsolódó bevételek</b>	0		0	0		0
41	<b>Önkormányzati feladatok összesen</b>	<b>1 980</b>		<b>1 980</b>	<b>0</b>		<b>0</b>
42	<b>Bevételek összesen:</b>	<b>14 653</b>		<b>14 653</b>	<b>4 446</b>		<b>4 446</b>



Kocs Községi Önkormányzat bevételeinek várható alakulása  
2015. évben

E Ft-ban


1.	A Előirányzat megnevezése	Z	AA	AB	AC	AD	AE	
		Kamatbevételek			Egyéb pénzügyi műveletek			
		Módosított előirányzat	változás	Módosított ei	Módosított előirányzat	változás	Módosított ei	
2	<b>Kötelező feladatok</b>							
3	Óvodai nevelés	0		0	0		0	
4	Óvodai étkeztetés	0		0	0		0	
5	<b>Nem kötelező feladatok</b>							
6	Bölcsőde	0		0	0		0	
7	<b>Feladathoz nem kapcsolódó bevételek</b>	0		0	0		0	
8	<b>Mese kert Óvoda és Bölcsőde összesen:</b>	<b>0</b>		<b>0</b>	<b>0</b>		<b>0</b>	
9	<b>Kötelező feladatok</b>							
10	Önkormányzati Hivatal önkormányzati igazgatás	4		4	0		0	
11	Rendszeres pénzbeli ellátás	0		0	0		0	
12	Egyéb szociális ellátás	0		0	0		0	
13	<b>Nem kötelező feladatok</b>							
14	<b>Feladathoz nem kapcsolódó bevételek</b>	0		0	0		0	
15	<b>Kocsi Polgármesteri Hivatal összesen:</b>	<b>4</b>		<b>4</b>	<b>0</b>		<b>0</b>	
16	<b>Kötelező feladatok</b>							
17	Képviselő-testület működése	0		0	0		0	
18	Községi Faluház	0		0	0		0	
8.	Kocsimúzeum	0		0	0		0	
20	Integrált Községi Szolgáltató Tér	0		0	0		0	
9.	Civil szervezetek működésének támogatása	0		0	0		0	
22	Közterületek, parkok fenntartása	0		0	0		0	
10	Helyi közutak létesítése és üzemeltetése	0		0	0		0	
24	Vagyonműködtetés	0		0	0		0	
25	Közvilágítási feladat	0		0	0		0	
26	Települési hulladék kezelése	0		0	0		0	
27	Környezetvédelmi alap	0		0	0		0	
28	Közfoglalkoztatás	0		0	0		0	
29	Háziorvosi szolgálat I.	0		0	0		0	
30	Fogorvosi Szolgálat	0		0	0		0	
31	Védőnői Szolgálat	0		0	0		0	
32	Szociális étkeztetés	0		0	0		0	
33	Rendszeres pénzbeli ellátás	0		0	0		0	
34	Települési vízellátás	0		0	0		0	
35	Szennyvízelvezetés	0		0	0		0	
36	<b>Nem kötelező feladatok</b>							
37	Kocsitóló Fesztivál	0		0	0		0	
38	Nemzetközi kapcsolatok	0		0	0		0	
39	Egyéb szociális ellátás	0		0	0		0	
40	<b>Feladathoz nem kapcsolódó bevételek</b>	<b>645</b>		<b>645</b>	<b>0</b>		<b>0</b>	
41	<b>Önkormányzati feladatok összesen</b>	<b>645</b>		<b>645</b>	<b>0</b>		<b>0</b>	
42	<b>Bevételek összesen:</b>	<b>649</b>		<b>649</b>	<b>0</b>		<b>0</b>	



Kocs Községi Önkormányzat bevételeinek várható alakulása  
2015. évben

E Ft-ban


1.	A Előirányzat megnevezése	AF	AG	AH	AI	AJ	AK
		MódosítottE előirányzat	változás	Módosított ei	MódosítottE előirányzat	változás	Módosított ei
		Egyéb működési bevételek			Felhalmozási bevételek		
2	<b>Kötelező feladatok</b>						
3	Óvodai nevelés	0		0	0		0
4	Óvodai étkeztetés	0		0	0		0
5	<b>Nem kötelező feladatok</b>						
6	Bölcsőde	0		0	0		0
7	<b>Feladathoz nem kapcsolódó bevételek</b>	0		0	0		0
8	<b>Mesekert Óvoda és Bölcsőde összesen:</b>	<b>0</b>		<b>0</b>	<b>0</b>		<b>0</b>
9	<b>Kötelező feladatok</b>						
10	Önkormányzati Hivatal önkormányzati igazgatás	0		0	700		700
11	Rendszeres pénzbeli ellátás	0		0	0		0
12	Egyéb szociális ellátás	0		0	0		0
13	<b>Nem kötelező feladatok</b>						
14	<b>Feladathoz nem kapcsolódó bevételek</b>	0		0	0		0
15	<b>Kocsi Polgármesteri Hivatal összesen:</b>	<b>0</b>		<b>0</b>	<b>700</b>		<b>700</b>
16	<b>Kötelező feladatok</b>						
17	Képviselő-testület működése	0		0	0		0
18	Községi Faluház	0		0	1 519		1 519
8.	Kocsimúzeum	0		0	0		0
20	Integrált Községi Szolgáltató Tér	0		0	0	5 176	5 176
9.	Civil szervezetek működésének támogatása	0		0	0		0
22	Közterületek, parkok fenntartása	0		0	0		0
10	Helyi közutak létesítése és üzemeltetése	0		0	0	44 000	44 000
24	Vagyonműködtetés	0		0	0		0
25	Közvilágítási feladat	0		0	0		0
26	Települési hulladék kezelése	0		0	0		0
27	Környezetvédelmi alap	0		0	0		0
28	Közfoglalkoztatás	0		0	0		0
29	Háziorvosi szolgálat I.	0		0	0		0
30	Fogorvosi Szolgálat	0		0	0		0
31	Védőnői Szolgálat	0		0	0		0
32	Szociális étkeztetés	0		0	0		0
33	Rendszeres pénzbeli ellátás	0		0	0		0
34	Települési vízellátás	0		0	0		0
35	Szennyvízelvezetés	0		0	0		0
36	<b>Nem kötelező feladatok</b>						
37	Kocsitoló Fesztivál	0		0	0		0
38	Nemzetközi kapcsolatok	0		0	0		0
39	Egyéb szociális ellátás	0		0	0		0
40	<b>Feladathoz nem kapcsolódó bevételek</b>	0		0	0		0
41	<b>Önkormányzati feladatok összesen</b>	<b>0</b>		<b>0</b>	<b>1 519</b>	<b>49 176</b>	<b>50 695</b>
42	<b>Bevételek összesen:</b>	<b>0</b>		<b>0</b>	<b>2 219</b>	<b>49 176</b>	<b>51 395</b>



Kocs Községi Önkormányzat bevételeinek várható alakulása  
2015. évben

E Ft-ban


1.	A Előirányzat megnevezése	AL	AM	AN	AO	AP	AQ
		Működési célú támogatások és MódosítottE előirányzat	változás	Módosított ei	MódosítottE előirányzat	változás	Módosított ei
2	<b>Kötelező feladatok</b>						
3	Óvodai nevelés	0		0	0		0
4	Óvodai étkeztetés	0		0	0		0
5	<b>Nem kötelező feladatok</b>						
6	Bölcsőde	0		0	0		0
7	<b>Feladathoz nem kapcsolódó bevételek</b>	0		0	0		0
8	<b>Mese kert Óvoda és Bölcsőde összesen:</b>	<b>0</b>		<b>0</b>	<b>0</b>		<b>0</b>
9	<b>Kötelező feladatok</b>						
10	Önkormányzati Hivatal önkormányzati igazgatás	0		0	0		0
11	Rendszeres pénzbeli ellátás	0		0	0		0
12	Egyéb szociális ellátás	0		0	0		0
13	<b>Nem kötelező feladatok</b>						
14	<b>Feladathoz nem kapcsolódó bevételek</b>	0		0	0		0
15	<b>Kocsi Polgármesteri Hivatal összesen:</b>	<b>0</b>		<b>0</b>	<b>0</b>		<b>0</b>
16	<b>Kötelező feladatok</b>						
17	Képviselő-testület működése	0		0	0		0
18	Községi Faluház	0		0	16 008		16 008
8.	Kocsimúzeum	0		0	0		0
20	Integrált Községi Szolgáltató Tér	0		0	0		0
9.	Civil szervezetek működésének támogatása	0		0	0		0
22	Közterületek, parkok fenntartása	0		0	0		0
10	Helyi közutak létesítése és üzemeltetése	0		0	0		0
24	Vagyonműködtetés	0		0	33 664		33 664
25	Közvilágítási feladat	0		0	0		0
26	Települési hulladék kezelése	0		0	0		0
27	Környezetvédelmi alap	0		0	0		0
28	Közfoglalkoztatás	3 595		3 595	0		0
29	Háziorvosi szolgálat I.	6 618		6 618	0		0
30	Fogorvosi Szolgálat	4 920		4 920	0		0
31	Védőnői Szolgálat	4 368		4 368	0		0
32	Szociális étkeztetés	0		0	0		0
33	Rendszeres pénzbeli ellátás	0		0	0		0
34	Települési vízellátás	0		0	0		0
35	Szennyvízelvezetés	0		0	0		0
36	<b>Nem kötelező feladatok</b>						
37	Kocsitóló Fesztivál	375		375	0		0
38	Nemzetközi kapcsolatok	0		0	0		0
39	Egyéb szociális ellátás	0		0	0		0
40	<b>Feladathoz nem kapcsolódó bevételek</b>	0		0	0		0
41	<b>Önkormányzati feladatok összesen</b>	<b>19 876</b>		<b>19 876</b>	<b>49 672</b>		<b>49 672</b>
42	<b>Bevételek összesen:</b>	<b>19 876</b>		<b>19 876</b>	<b>49 672</b>		<b>49 672</b>



Kocs Községi Önkormányzat bevételeinek várható alakulása  
2015. évben

E Ft-ban


1.	A Előirányzat megnevezése	AR	AS	AT	AU	AV	AW
		Maradvány igénybevétele			Különböző finanszírozási bevételek		
		Módosított előirányzat	változás	Módosított ei	Módosított előirányzat	változás	Módosított ei
2	<b>Kötelező feladatok</b>						
3	Óvodai nevelés	0		0	0		0
4	Óvodai étkeztetés	0		0	0		0
5	<b>Nem kötelező feladatok</b>						
6	Bölcsőde	321		321	0		0
7	<b>Feladathoz nem kapcsolódó bevételek</b>	0	0	0	0		0
8	<b>Mesekert Óvoda és Bölcsőde összesen:</b>	<b>321</b>		<b>321</b>	<b>0</b>		<b>0</b>
9	<b>Kötelező feladatok</b>						
10	Önkormányzati Hivatal önkormányzati igazgatás	582		582	0		0
11	Rendszeres pénzbeli ellátás	0	0	0	0		0
12	Egyéb szociális ellátás	0	0	0	0		0
13	<b>Nem kötelező feladatok</b>						
14	<b>Feladathoz nem kapcsolódó bevételek</b>	0	0	0	0		0
15	<b>Kocsi Polgármesteri Hivatal összesen:</b>	<b>582</b>		<b>582</b>	<b>0</b>		<b>0</b>
16	<b>Kötelező feladatok</b>						<b>0</b>
17	Képviselő-testület működése	0		0	0		0
18	Községi Faluház	0		0	0		0
19	Kocsimúzeum	0		0	0		0
20	Integrált Községi Szolgáltató Tér	0		0	0		0
21	Civil szervezetek működésének támogatása	0		0	0		0
22	Közterületek, parkok fenntartása	0		0	0		0
23	Helyi közutak létesítése és üzemeltetése	0		0	0		0
24	Vagyonműködtetés	0		0	0		0
25	Közvilágítási feladat	0		0	0		0
26	Települési hulladék kezelése	0		0	0		0
27	Környezetvédelmi alap	0		0	0		0
28	Közfoglalkoztatás	0		0	0		0
29	Háziorvosi szolgálat I.	0		0	0		0
30	Fogorvosi Szolgálat	0		0	0		0
31	Védőnői Szolgálat	0		0	0		0
32	Szociális étkeztetés	0		0	0		0
33	Rendszeres pénzbeli ellátás	0		0	0		0
34	Települési vízellátás	0		0	0		0
35	Szennyvízelvezetés	0		0	0		0
36	<b>Nem kötelező feladatok</b>			0	0		
37	Kocsitoló Fesztivál	0		0	0		0
38	Nemzetközi kapcsolatok	0		0	0		0
39	Egyéb szociális ellátás	0		0	0		0
40	<b>Feladathoz nem kapcsolódó bevételek</b>	<b>34 562</b>		<b>34 562</b>	<b>600</b>		<b>600</b>
41	<b>Önkormányzati feladatok összesen</b>	<b>34 562</b>		<b>34 562</b>	<b>600</b>		<b>600</b>
42	<b>Bevételek összesen:</b>	<b>35 465</b>		<b>35 465</b>	<b>600</b>		<b>600</b>



Kocs Községi Önkormányzat bevételeinek várható alakulása  
2015. évben

E Ft-ban


1.	A Előirányzat megnevezése	AX	AZ	AZ	BA	BB	BC
		MódosítottE előirányzat	változás	Módosított ei	MódosítottE előirányzat	változás	Módosított ei
		Közonti, irányítószervi támogatás			Hitelfelvétel		
2	<b>Kötelező feladatok</b>						
3	Óvodai nevelés	46 774		46 774	0		0
4	Óvodai étkeztetés	19 276		19 276	0		0
5	<b>Nem kötelező feladatok</b>						
6	Bölcsőde	7 580		7 580	0		0
7	<b>Feladathoz nem kapcsolódó bevételek</b>	0		0	0		0
8	<b>Mesekert Óvoda és Bölcsőde összesen:</b>	<b>73 630</b>		<b>73 630</b>	<b>0</b>		<b>0</b>
9	<b>Kötelező feladatok</b>						
10	Önkormányzati Hivatal önkormányzati igazgatás	36 705		36 705	0		0
11	Rendszeres pénzbeli ellátás	2 070		2 070	0		0
12	Egyéb szociális ellátás	0		0	0		0
13	<b>Nem kötelező feladatok</b>						
14	<b>Feladathoz nem kapcsolódó bevételek</b>	0		0	0		0
15	<b>Kocsi Polgármesteri Hivatal összesen:</b>	<b>38 775</b>		<b>38 775</b>	<b>0</b>		<b>0</b>
16	<b>Kötelező feladatok</b>			0			
17	Képviselő-testület működése	0		0	0		0
18	Községi Faluház	0		0	0		0
8.	Kocsimúzeum	0		0	0		0
20	Integrált Községi Szolgáltató Tér	0		0	0		0
9.	Civil szervezetek működésének támogatása	0		0	0		0
22	Közterületek, parkok fenntartása	0		0	0		0
10.	Helyi közutak létesítése és üzemeltetése	0		0	0		0
24	Vagyonműködtetés	0		0	0		0
25	Közvilágítási feladat	0		0	0		0
26	Települési hulladék kezelése	0		0	0		0
27	Környezetvédelmi alap	0		0	0		0
28	Közfoglalkoztatás	0		0	0		0
29	Háziorvosi szolgálat I.	0		0	0		0
30	Fogorvosi Szolgálat	0		0	0		0
31	Védőnői Szolgálat	0		0	0		0
32	Szociális étkeztetés	0		0	0		0
33	Rendszeres pénzbeli ellátás	0		0	0		0
34	Települési vízellátás	0		0	0		0
35	Szennyvízelvezetés	0		0	0		0
36	<b>Nem kötelező feladatok</b>						
37	Kocsitóló Fesztivál	0		0	0		0
38	Nemzetközi kapcsolatok	0		0	0		0
39	Egyéb szociális ellátás	0		0	0		0
40	<b>Feladathoz nem kapcsolódó bevételek</b>	0		0	0		0
41	<b>Önkormányzati feladatok összesen</b>	<b>0</b>		<b>0</b>	<b>0</b>		<b>0</b>
42	<b>Bevételek összesen:</b>	<b>112 405</b>		<b>112 405</b>	<b>0</b>		<b>0</b>



Kocs Községi Önkormányzat bevételeinek várható alakulása  
2015. évben

E Ft-ban


A		BD	BE	BF
1.	Előirányzat megnevezése	Önkormányzatok működési		
		MódosítottE előirányzat	változás	Módosított ei
2	<b>Kötelező feladatok</b>			
3	Óvodai nevelés	38 606	0	38 606
4	Óvodai étkeztetés	19 368	125	19 493
5	<b>Nem kötelező feladatok</b>			
6	Bölcsőde	5 600	96	5 696
7	<b>Feladathoz nem kapcsolódó bevételek</b>	0		0
8	<b>Mesekert Óvoda és Bölcsőde összesen:</b>	<b>63 574</b>	<b>221</b>	<b>63 795</b>
9	<b>Kötelező feladatok</b>			
10	Önkormányzati Hivatal önkormányzati igazgatás	33 448	236	33 684
11	Rendszeres pénzbeli ellátás	1 115		1 115
12	Egyéb szociális ellátás	0		0
13	<b>Nem kötelező feladatok</b>			
14	<b>Feladathoz nem kapcsolódó bevételek</b>	0		0
15	<b>Kocsi Polgármesteri Hivatal összesen:</b>	<b>34 563</b>	<b>236</b>	<b>34 799</b>
16	<b>Kötelező feladatok</b>			
17	Képviselő-testület működése	0		0
18	Községi Faluház	2 971	4	2 975
8.	Kocsimúzeum	0		0
20	Integrált Közösségi Szolgáltató Tér	0		0
9.	Civil szervezetek működésének támogatása	0		0
22	Közterületek, parkok fenntartása	2 395	52	2 447
10	Helyi közutak létesítése és üzemeltetése	5 380		5 380
24	Vagyonműködtetés	0		0
25	Közvilágítási feladat	7 488		7 488
26	Települési hulladék kezelése	0		0
27	Környezetvédelmi alap	0		0
28	Közfoglalkoztatás	0		0
29	Háziorvosi szolgálat I.	0		0
30	Fogorvosi Szolgálat	0		0
31	Védőnői Szolgálat	47	53	100
32	Szociális étkeztetés	1 090		1 090
33	Rendszeres pénzbeli ellátás	0	86	86
34	Települési vízellátás	0		0
35	Szennyvízelvezetés	0		0
36	<b>Nem kötelező feladatok</b>			
37	Kocsitoló Fesztivál	0		0
38	Nemzetközi kapcsolatok	0		0
39	Egyéb szociális ellátás	0	391	391
40	<b>Feladathoz nem kapcsolódó bevételek</b>	7 153	391	7 544
41	<b>Önkormányzati feladatok összesen</b>	<b>26 524</b>	<b>586</b>	<b>27 110</b>
42	<b>Bevételek összesen:</b>	<b>133 771</b>	<b>1 043</b>	<b>134 814</b>



Kocs Községi Önkormányzat kiadásainak várható alakulása  
2015. évben

E Ft-ban


1	A	B	C	B	E	F	C
	Előirányzat megnevezése	Kiadások összesen			Személyi juttatások		
2.		Módosított Előirányzat	Változás	Módosított ei	Módosított Előirányzat	Változás	Módosított ei
2	<b>Kötelező feladatok</b>						
3	Óvodai nevelés	46 774	0	46 774	33 590	0	33 590
4	Óvodai étkeztetés	38 658	125	38 783	7 982	68	8 050
5	<b>Nem kötelező feladatok</b>						
6	Bölcsőde	9 301	96	9 397	6 171	75	6 246
7	<b>Feladathoz nem kapcsolódó kiadások</b>	0	0	0	0	0	0
8	<b>Napköziotthonos Óvoda Kocs összesen:</b>	<b>94 733</b>	<b>221</b>	<b>94 954</b>	<b>47 743</b>	<b>143</b>	<b>47 886</b>
9	<b>Kötelező feladatok</b>						
10	Önkormányzati Hivatal önkormányzati igazgatás	37 444	2 236	39 680	22 693	2 186	24 879
11	Rendszeres pénzbeli ellátás	2 070	0	2 070	0	0	0
12	Egyéb szociális ellátás	0	0	0	0	0	0
13	<b>Nem kötelező feladatok</b>						
14	<b>Feladathoz nem kapcsolódó kiadások</b>	0	0	0	0	0	0
15	<b>Önkormányzati Hivatal összesen</b>	<b>39 514</b>	<b>2 236</b>	<b>41 750</b>	<b>22 693</b>	<b>2 186</b>	<b>24 879</b>
16	<b>Kötelező feladatok</b>						
17	Képviselő-testület működése	21 590		21 590	11 910		11 910
18	Községi Faluház	26 126	4	26 130	3 672	3	3 675
8. §	Kocsimúzeum	431	0	431	60		60
20	Integrált Községi Szolgáltató Tér	7 928		7 928	3 515		3 515
9. §	Közterületek, parkok fenntartása	7 987	52	8 039	4 717	41	4 758
23	Helyi közutak létesítése és üzemeltetése	3 810	44 000	47 810	0		0
10.	Vagyonműködtetés	40 461	0	40 461	0		0
25	Közvilágítási feladat	4 583	0	4 583	0		0
26	Települési hulladék kezelése	259	0	259	0		0
27	Elkülönített alapok	200	0	200	0		0
28	Településüzemeltetéssel kapcsolatos feladatok	4 552	0	4 552	3 168		3 168
29	Háziorvosi szolgálat I.	7 571		7 571	1 900		1 900
30	Fogorvosi Szolgálat	6 751	0	6 751	0		0
31	Védőnői Szolgálat	3 899	53	3 952	2 412	42	2 454
32	Szociális étkeztetés	3 714	0	3 714	0		0
33	Rendszeres pénzbeli ellátás	181	0	181	0		0
34	Települési vízellátás	0	0	0	0		0
35	Szennyvízelvezetés	610	0	610	0		0
36	<b>Nem kötelező feladatok</b>						
37	Kocsitóló Fesztivál	7 913	0	7 913	1 317		1 317
38	Nemzetközi kapcsolatok	900	0	900	0		0
21	Civil szervezetek működésének támogatása	11 600	781	12 381	0		0
39	Egyéb szociális ellátás	1 860	391	2 251	0		0
40	<b>Feladathoz nem kapcsolódó kiadások</b>	<b>141 969</b>	<b>2 872</b>	<b>144 841</b>	<b>0</b>		<b>0</b>
41	<b>Önkormányzati feladatok összesen</b>	<b>305 971</b>	<b>47 762</b>	<b>353 733</b>	<b>32 671</b>	<b>86</b>	<b>32 671</b>
42	<b>MINDÖSSZESEN:</b>	<b>440 218</b>	<b>50 219</b>	<b>490 437</b>	<b>103 339</b>	<b>2 415</b>	<b>105 754</b>



Kocs Községi Önkormányzat kiadásainak várható alakulása  
2015. évben

E Ft-ban


A		H	I	D	K	L	E
1	Előirányzat megnevezése	Munkaadót terhelő járulékok és szociális hozzájárulási adó			Dologi kiadások		
		MódosítottE előirányzat	Változás	Módosított ei	MódosítottE előirányzat	Változás	Módosított ei
2	<b>Kötelező feladatok</b>						
3	Óvodai nevelés	9 299	0	9 299	3 567	0	3 567
4	Óvodai étkeztetés	2 081	19	2 100	21 649	38	21 687
5	<b>Nem kötelező feladatok</b>						
6	Bölcsőde	1 737	21	1 758	1 253		1 253
7	<b>Feladathoz nem kapcsolódó kiadások</b>		0		0		0
8	<b>Napköziotthonos Óvoda Kocs összesen:</b>	<b>13 117</b>	<b>40</b>	<b>13 157</b>	<b>26 469</b>	<b>38</b>	<b>26 507</b>
9	<b>Kötelező feladatok</b>						
10	Önkormányzati Hivatal önkormányzati igazgatás	7 136	50	7 186	7 491		7 491
11	Rendszeres pénzbeli ellátás	0		0	16		16
12	Egyéb szociális ellátás	0		0	0		0
13	<b>Nem kötelező feladatok</b>						
14	<b>Feladathoz nem kapcsolódó kiadások</b>	0		0	0		0
15	<b>Önkormányzati Hivatal összesen</b>	<b>7 136</b>	<b>50</b>	<b>7 186</b>	<b>7 507</b>	<b>0</b>	<b>7 507</b>
16	<b>Kötelező feladatok</b>						
17	Képviselő-testület működése	3 497		3 497	5 675		5 675
18	Községi Faluház	1 067	1	1 068	4 623		4 623
8. §	Kocsimúzeum	15		15	356		356
20	Integrált Községi Szolgáltató Tér	938		938	2 787		2 787
9. §	Közterületek, parkok fenntartása	1 369	11	1 380	1 294		1 294
23	Helyi közutak létesítése és üzemeltetése	0		0	3 810		3 810
10.	Vagyonműködtetés	0		0	3 584		3 584
25	Közvilágítási feladat	0		0	4 283		4 283
26	Települési hulladék kezelése	0		0	259		259
27	Elkülönített alapok	0		0	200		200
28	Településüzemeltetéssel kapcsolatos feladatok	428		428	956		956
29	Háziorvosi szolgálat I.	570		570	5 101		5 101
30	Fogorvosi Szolgálat	0		0	6 751		6 751
31	Védőnői Szolgálat	692	11	703	640		640
32	Szociális étkeztetés	0		0	3 450		3 450
33	Rendszeres pénzbeli ellátás	0		0	0		0
34	Települési vízellátás	0		0	0		0
35	Szennyvízelvezetés	0		0	610		610
36	<b>Nem kötelező feladatok</b>						
37	Kocsitóló Fesztivál	90		90	6 506		6 506
38	Nemzetközi kapcsolatok	0		0	900		900
21	Civil szervezetek működésének támogatása	0		0	1 150		1 150
39	Egyéb szociális ellátás	0		0	0	391	391
40	<b>Feladathoz nem kapcsolódó kiadások</b>	26		26	0	391	0
41	<b>Önkormányzati feladatok összesen</b>	<b>8 649</b>	<b>23</b>	<b>8 672</b>	<b>52 935</b>	<b>391</b>	<b>53 326</b>
42	<b>MINDÖSSZESEN:</b>	<b>28 945</b>	<b>113</b>	<b>29 058</b>	<b>86 911</b>	<b>429</b>	<b>87 340</b>



Kocs Községi Önkormányzat kiadásainak várható alakulása  
2015. évben

E Ft-ban


1	A	Q	R	G	T	U	H	Z	E
		Ellátottak pénzbeli juttatásai			Egyéb működési célú kiadások				
2.	Előirányzat megnevezése	Módosított Előirányzat	Változás	Módosított ei	Módosított Előirányzat	Változás	Módosított ei	Módosított Előirányzat	
2	<b>Kötelező feladatok</b>								
3	Óvodai nevelés	0		0	0		0	318	
4	Óvodai étkeztetés	6 946		6 946	0		0	0	
5	<b>Nem kötelező feladatok</b>								
6	Bölcsőde	140		140	0		0	0	
7	<b>Feladathoz nem kapcsolódó kiadások</b>	0		0	0		0	0	
8	<b>Napköziotthonos Óvoda Kocs összesen:</b>	<b>7 086</b>	<b>0</b>	<b>7 086</b>	<b>0</b>		<b>0</b>	<b>318</b>	
9	<b>Kötelező feladatok</b>								
10	Önkormányzati Hivatal önkormányzati igazgatás	0		0	0		0	0	
11	Rendszeres pénzbeli ellátás	2 054		2 054	0		0	0	
12	Egyéb szociális ellátás	0		0	0		0	0	
13	<b>Nem kötelező feladatok</b>								
14	<b>Feladathoz nem kapcsolódó kiadások</b>	0		0	0		0	0	
15	<b>Önkormányzati Hivatal összesen</b>	<b>2 054</b>	<b>0</b>	<b>2 054</b>	<b>0</b>		<b>0</b>	<b>0</b>	
16	<b>Kötelező feladatok</b>								
17	Képviselő-testület működése	0		0	0		0	508	
18	Községi Faluház	0		0	0		0	16 761	
8. §	Kocsimúzeum	0		0	0		0	0	
20	Integrált Községi Szolgáltató Tér	0		0	0		0	688	
9. §	Közterületek, parkok fenntartása	0		0	0		0	580	
23	Helyi közutak létesítése és üzemeltetése	0		0	0		0	0	
10.	Vagyonműködtetés	0		0	0		0	36 877	
25	Közvilágítási feladat	0		0	0		0	300	
26	Települési hulladék kezelése	0		0	0		0	0	
27	Elkülönített alapok	0		0	0		0	0	
28	Településüzemeltetéssel kapcsolatos feladatok	0		0	0		0	0	
29	Háziorvosi szolgálat I.	0		0	0		0	0	
30	Fogorvosi Szolgálat	0		0	0		0	0	
31	Védőnői Szolgálat	0		0	0		0	127	
32	Szociális étkeztetés	264		264	0		0	0	
33	Rendszeres pénzbeli ellátás	181		181	0		0	0	
34	Települési vízellátás	0		0	0		0	0	
35	Szennyvízelvezetés	0		0	0		0	0	
36	<b>Nem kötelező feladatok</b>								
37	Kocsitóló Fesztivál	0		0	0		0	0	
38	Nemzetközi kapcsolatok	0		0	0		0	0	
21	Civil szervezetek működésének támogatása	0		0	10 450	781	11 231	0	
39	Egyéb szociális ellátás	1 860		1 860	0		0	0	
40	<b>Feladathoz nem kapcsolódó kiadások</b>	0		0	28 688	1 281	29 969	0	
41	<b>Önkormányzati feladatok összesen</b>	<b>2 305</b>	<b>0</b>	<b>2 305</b>	<b>39 138</b>	<b>2 062</b>	<b>41 200</b>	<b>55 841</b>	
42	<b>MINDÖSSZESEN:</b>	<b>11 445</b>	<b>0</b>	<b>11 445</b>	<b>39 138</b>	<b>2 062</b>	<b>41 200</b>	<b>56 159</b>	



Kocs Községi Önkormányzat kiadásainak várható alakulása  
2015. évben

E Ft-ban


A		AA	K	N	O	F	AC	AD
1	Előirányzat megnevezése	Beruházások		Felújítások			Egyéb felhalmozás	
		Változás	Módosított ei	Módosított Előirányzat	Változás	Módosított ei	Módosított Előirányzat	Változás
2.	<b>2 Kötelező feladatok</b>							
3	Óvodai nevelés		318	0		0	0	
4	Óvodai étkeztetés		0	0		0	0	
5	<b>Nem kötelező feladatok</b>							
6	Bölcsőde		0	0		0	0	
7	<b>Feladathoz nem kapcsolódó kiadások</b>		0	0		0	0	
8	<b>Napköziotthonos Óvoda Kocs összesen:</b>		<b>318</b>	<b>0</b>		<b>0</b>	<b>0</b>	
9	<b>Kötelező feladatok</b>							
10	Önkormányzati Hivatal önkormányzati igazgatás		0	0		0	0	
11	Rendszeres pénzbeli ellátás		0	0		0	0	
12	Egyéb szociális ellátás		0	0		0	0	
13	<b>Nem kötelező feladatok</b>							
14	<b>Feladathoz nem kapcsolódó kiadások</b>		0	0		0	0	
15	<b>Önkormányzati Hivatal összesen</b>		<b>0</b>	<b>0</b>		<b>0</b>	<b>0</b>	
16	<b>Kötelező feladatok</b>							
17	Képviselő-testület működése		508	0		0	0	
18	Községi Faluház		16 761	0		0	0	
8. §	Kocsimúzeum		0	0		0	0	
20	Integrált Községi Szolgáltató Tér		688	0		0	0	
9. §	Közterületek, parkok fenntartása		580	0		0	0	
23	Helyi közutak létesítése és üzemeltetése		0	0	44 000	44 000	0	
10.	Vagyonműködtetés		36 877	0		0	0	
25	Közvilágítási feladat		300	0		0	0	
26	Települési hulladék kezelése		0	0		0	0	
27	Elkülönített alapok		0	0		0	0	
28	Településüzemeltetéssel kapcsolatos feladatok		0	0		0	0	
29	Háziorvosi szolgálat I.		0	1 076		1 076	0	
30	Fogorvosi Szolgálat		0	0		0	0	
31	Védőnői Szolgálat		127	0		0	0	
32	Szociális étkeztetés		0	0		0	0	
33	Rendszeres pénzbeli ellátás		0	0		0	0	
34	Települési vízellátás		0	0		0	0	
35	Szennyvízelvezetés		0	0		0	0	
36	<b>Nem kötelező feladatok</b>							
37	Kocsitóló Fesztivál		0	0		0	0	
38	Nemzetközi kapcsolatok		0	0		0	0	
21	Civil szervezetek működésének támogatása		0	0		0	0	
39	Egyéb szociális ellátás		0	0		0	0	
40	<b>Feladathoz nem kapcsolódó kiadások</b>		0	0		0	800	1 200
41	<b>Önkormányzati feladatok összesen</b>		<b>55 841</b>	<b>1 076</b>	<b>44 000</b>	<b>45 076</b>	<b>800</b>	<b>1 200</b>
42	<b>MINDÖSSZESEN:</b>		<b>56 159</b>	<b>1 076</b>	<b>44 000</b>	<b>45 076</b>	<b>800</b>	<b>1 200</b>



Kocs Községi Önkormányzat kiadásainak várható alakulása  
2015. évben

E Ft-ban


A		L	W	X	I	W	X
1	Előirányzat megnevezése	zónai célú k	Központi, irányítószeri támogatás folvósítása			Egyéb finanszírozás	
2.		Módosított ei	Módosított Előirányzat	Változás	Módosított ei	Módosított Előirányzat	Változás
2	<b>Kötelező feladatok</b>						
3	Óvodai nevelés	0	0		0	0	
4	Óvodai étkeztetés	0	0		0	0	
5	<b>Nem kötelező feladatok</b>						
6	Bölcsőde	0	0		0	0	
7	<b>Feladathoz nem kapcsolódó kiadások</b>	0	0		0	0	
8	<b>Napköziotthonos Óvoda Kocs összesen:</b>	<b>0</b>	<b>0</b>		<b>0</b>	<b>0</b>	
9	<b>Kötelező feladatok</b>						
10	Önkormányzati Hivatal önkormányzati igazgatás	0	0		0	0	
11	Rendszeres pénzbeli ellátás	0	0		0	0	
12	Egyéb szociális ellátás	0	0		0	0	
13	<b>Nem kötelező feladatok</b>						
14	<b>Feladathoz nem kapcsolódó kiadások</b>	0	0		0	0	
15	<b>Önkormányzati Hivatal összesen</b>	<b>0</b>	<b>0</b>		<b>0</b>	<b>0</b>	
16	<b>Kötelező feladatok</b>						
17	Képviselő-testület működése	0	0		0	0	
18	Községi Faluház	0	0		0	0	
8. §	Kocsimúzeum	0	0		0	0	
20	Integrált Közösségi Szolgáltató Tér	0	0		0	0	
9. §	Közterületek, parkok fenntartása	0	0		0	0	
23	Helyi közutak létesítése és üzemeltetése	0	0		0	0	
10.	Vagyonműködtetés	0	0		0	0	
25	Közvilágítási feladat	0	0		0	0	
26	Települési hulladék kezelése	0	0		0	0	
27	Elkülönített alapok	0	0		0	0	
28	Településüzemeltetéssel kapcsolatos feladatok	0	0		0	0	
29	Háziorvosi szolgálat I.	0	0		0	0	
30	Fogorvosi Szolgálat	0	0		0	0	
31	Védőnői Szolgálat	0	0		0	0	
32	Szociális étkeztetés	0	0		0	0	
33	Rendszeres pénzbeli ellátás	0	0		0	0	
34	Települési vízellátás	0	0		0	0	
35	Szennyvízelvezetés	0	0		0	0	
36	<b>Nem kötelező feladatok</b>						
37	Kocsitóló Fesztivál	0	0		0	0	
38	Nemzetközi kapcsolatok	0	0		0	0	
21	Civil szervezetek működésének támogatása	0	0		0	0	
39	Egyéb szociális ellátás	0	0		0	0	
40	<b>Feladathoz nem kapcsolódó kiadások</b>	<b>2 000</b>	<b>112 405</b>	<b>0</b>	<b>112 405</b>	<b>0</b>	
41	<b>Önkormányzati feladatok összesen</b>	<b>2 000</b>	<b>112 405</b>	<b>0</b>	<b>112 405</b>	<b>0</b>	<b>0</b>
42	<b>MINDÖSSZESEN:</b>	<b>2 000</b>	<b>112 405</b>	<b>0</b>	<b>112 405</b>	<b>0</b>	<b>0</b>



Kocs Községi Önkormányzat kiadásainak várható alakulása  
2015. évben


E Ft-ban

A		J
1	Előirányzat megnevezése	si kiadások
2.		Módosított ei
2	<b>Kötelező feladatok</b>	
3	Óvodai nevelés	0
4	Óvodai étkeztetés	0
5	<b>Nem kötelező feladatok</b>	
6	Bölcsőde	0
7	<b>Feladathoz nem kapcsolódó kiadások</b>	0
8	<b>Napköziotthonos Óvoda Kocs összesen:</b>	<b>0</b>
9	<b>Kötelező feladatok</b>	
10	Önkormányzati Hivatal önkormányzati igazgatás	0
11	Rendszeres pénzbeli ellátás	0
12	Egyéb szociális ellátás	0
13	<b>Nem kötelező feladatok</b>	
14	<b>Feladathoz nem kapcsolódó kiadások</b>	0
15	<b>Önkormányzati Hivatal összesen</b>	<b>0</b>
16	<b>Kötelező feladatok</b>	
17	Képviselő-testület működése	0
18	Községi Faluház	0
8. §	Kocsimúzeum	0
20	Integrált Községi Szolgáltató Tér	0
9. §	Közterületek, parkok fenntartása	0
23	Helyi közutak létesítése és üzemeltetése	0
10.	Vagyonműködtetés	0
25	Közvilágítási feladat	0
26	Települési hulladék kezelése	0
27	Elkülönített alapok	0
28	Településüzemeltetéssel kapcsolatos feladatok	0
29	Háziorvosi szolgálat I.	0
30	Fogorvosi Szolgálat	0
31	Védőnői Szolgálat	0
32	Szociális étkeztetés	0
33	Rendszeres pénzbeli ellátás	0
34	Települési vízellátás	0
35	Szennyvízelvezetés	0
36	<b>Nem kötelező feladatok</b>	
37	Kocsitoló Fesztivál	0
38	Nemzetközi kapcsolatok	0
21	Civil szervezetek működésének támogatása	0
39	Egyéb szociális ellátás	0
40	<b>Feladathoz nem kapcsolódó kiadások</b>	0
41	<b>Önkormányzati feladatok összesen</b>	<b>0</b>
42	<b>MINDÖSSZESEN:</b>	<b>0</b>




Kocs Községi Önkormányzat  
Bevételeinek és kiadásainak várható alakulása  
2015. évben

1.	A			E			E Ft-ban	
	B	C	D	E	F	G	H	
	Módosított el.	Változás	Előirányzat	Előirányzat	Módosított el.	Változás	Előirányzat	
<b>2.</b>	<b>292 348</b>	<b>50 219</b>	<b>342 567</b>	<b>342 567</b>	<b>327 813</b>	<b>342 567</b>	<b>378 032</b>	
3.	153 272	1 043	154 315	Kölségtérítési kiadások	103 339	2 415	105 754	
4.	51 191	5 176	56 367	Személyi juttatások	28 945	113	29 058	
5.	56 650		56 650	Munkaadókat terhelő járulékok és szociális hozzájárulási adó	86 911	429	87 340	
6.	29 560		29 560	Dologi kiadások	11 445		11 445	
7.	<b>700</b>	<b>44 000</b>	<b>44 700</b>	Előirányzott pénbeli juttatásai	39 138	2 062	41 200	
8.	375		375	Egyéb működési célú kiadások	56 159		56 159	
9.	600		600	Beruházások	1 076	44 000	45 076	
10.				Felújítások	800	1 200	2 000	
11.	<b>35 465</b>		<b>35 465</b>	Egyéb felhalmozási célú kiadások	0		0	
12.	<b>327 813</b>	<b>50 219</b>	<b>378 032</b>	<b>Finanszírozási kiadások</b>	<b>327 813</b>	<b>50 219</b>	<b>378 032</b>	
				<b>Kiadások mindösszesen:</b>				



Köcs Községi Önkormányzat  
Felhalmozási célú bevételeinek és kiadásainak várható alakulása  
2015. évben

A		B		C		D		E		F		G		E Ft-ban	
BEVÉTELEK		2015. évi Mód. el.		Változás		Előirányzat		KIADÁSOK		2015. évi Mód. el.		Változás		Előirányzat	
1.	<b>Költségvetési bevételek</b>	<b>51 791</b>	<b>56 367</b>	<b>56 367</b>	<b>56 367</b>	<b>56 367</b>	<b>56 367</b>	<b>56 367</b>	<b>0</b>	<b>58 035</b>	<b>0</b>	<b>103 235</b>	<b>0</b>	<b>103 235</b>	<b>0</b>
4.	Felhalmozási célú támogatások államháztartáson belülről	51 191	100 367	100 367	100 367	100 367	100 367	100 367	0	56 159	0	56 159	0	56 159	0
5.	Felhalmozási célú önkormányzati támogatások	0	0	0	0	0	0	0	0	0	0	0	0	0	0
6.	Felhalmozási célú visszatérítendő támogatások, kölcsönök visszatérülése államháztartáson belülről	0	0	0	0	0	0	0	0	0	0	0	0	0	0
7.	Felhalmozási célú visszatérítendő támogatások, kölcsönök igénybevétele államháztartáson belülről	0	0	0	0	0	0	0	0	44 489	0	44 489	0	44 489	0
8.	Felhalmozási célú visszatérítendő támogatások, kölcsönök igénybevétele államháztartáson belülről	0	0	0	0	0	0	0	0	11 670	0	11 670	0	11 670	0
9.	Egyéb felhalmozási célú támogatások bevételei államháztartáson belülről	51 191	100 367	100 367	100 367	100 367	100 367	100 367	0	0	44 000	45 076	44 000	45 076	0
10.	Felhalmozási bevételek	700	700	700	700	700	700	700	0	0	34 646	35 722	34 646	35 722	0
11.	Felhalmozási célú átvett pénzeszközök	600	600	600	600	600	600	600	0	0	9 354	9 354	9 354	9 354	0
12.	Felhalmozási célú visszatérítendő támogatások, kölcsönök visszatérülése államháztartáson kívülről	600	600	600	600	600	600	600	0	800	1 200	2 000	1 200	2 000	0
13.	Egyéb felhalmozási célú átvett pénzeszközök	0	0	0	0	0	0	0	0	0	0	0	0	0	0
14.	Vállalkozásoktól	0	0	0	0	0	0	0	0	0	0	0	0	0	0
15.	Háztartásoktól	0	0	0	0	0	0	0	0	0	0	0	0	0	0
16.	Non-profit szervezetektől	0	0	0	0	0	0	0	0	0	0	0	0	0	0
17.	Külföldről	0	0	0	0	0	0	0	0	0	0	0	0	0	0
18.	EU költségvetéséből	0	0	0	0	0	0	0	0	800	1 200	2 000	1 200	2 000	0
19.		0	0	0	0	0	0	0	0	0	0	0	0	0	0
20.		0	0	0	0	0	0	0	0	0	0	0	0	0	0
21.		0	0	0	0	0	0	0	0	0	0	0	0	0	0
22.		0	0	0	0	0	0	0	0	0	0	0	0	0	0
23.		0	0	0	0	0	0	0	0	0	0	0	0	0	0
24.	<b>Finanszírozási bevételek</b>	<b>34 562</b>	<b>34 562</b>	<b>34 562</b>	<b>34 562</b>	<b>34 562</b>	<b>34 562</b>	<b>34 562</b>	<b>0</b>	<b>0</b>	<b>0</b>	<b>0</b>	<b>0</b>	<b>0</b>	<b>0</b>
25.	Belső finanszírozás bevételei	34 562	34 562	34 562	34 562	34 562	34 562	34 562	0	0	0	0	0	0	0
26.	Hitel-, kölcsönfelvétel államháztartáson kívülről	0	0	0	0	0	0	0	0	0	0	0	0	0	0
27.	Hitelek, kölcsönfelvétel államháztartáson kívülről	0	0	0	0	0	0	0	0	0	0	0	0	0	0
28.	Beiföldi értékpapírok bevételei	34 562	34 562	34 562	34 562	34 562	34 562	34 562	0	0	0	0	0	0	0
29.	Maradvány igénybevétele	0	0	0	0	0	0	0	0	0	0	0	0	0	0
30.	Külső finanszírozás bevételei	0	0	0	0	0	0	0	0	0	0	0	0	0	0
31.	Adóssághoz nem kapcsolódó származékos ügyletek bevételei	0	0	0	0	0	0	0	0	0	0	0	0	0	0
32.	Felhalmozási bevételek összesen	88 573	49 176	49 176	137 749	49 176	137 749	137 749	0	58 035	45 200	103 235	45 200	103 235	0
33.	Finanszírozási bevételek összesen	34 562	34 562	34 562	34 562	34 562	34 562	34 562	0	0	0	0	0	0	0
34.	Belső finanszírozás kiadásai	0	0	0	0	0	0	0	0	0	0	0	0	0	0
35.	Hitelek, kölcsönfelvétel államháztartáson kívülről	0	0	0	0	0	0	0	0	0	0	0	0	0	0
36.	Beiföldi értékpapírok kiadásai	0	0	0	0	0	0	0	0	0	0	0	0	0	0
37.	Pénzeszközök betétként elhelyezése	0	0	0	0	0	0	0	0	0	0	0	0	0	0
38.	Külső finanszírozás kiadásai	0	0	0	0	0	0	0	0	0	0	0	0	0	0
39.	Adóssághoz nem kapcsolódó származékos ügyletek kiadásai	0	0	0	0	0	0	0	0	0	0	0	0	0	0
40.	Finanszírozási kiadások összesen	0	0	0	0	0	0	0	0	0	0	0	0	0	0
41.	Felhalmozási kiadások összesen	88 573	49 176	49 176	137 749	49 176	137 749	137 749	0	58 035	45 200	103 235	45 200	103 235	0



Kocs Községi Önkormányzat  
Működési célú bevételeinek és kiadásainak várható alakulása  
2015. évben

1.	A		B		C		D		E		F		G		E-F-ban	
	BEVÉTELEK		Módosított ei	Változás	Előirányzat	Módosított ei	Változás	Előirányzat	Módosított ei	Változás	Előirányzat	Módosított ei	Változás	Előirányzat	Módosított ei	Változás
2.	Költségvetési bevételek		238 975	0	240 018	0	240 018	269 778	2 763	269 778	2 763	269 778	2 763	274 797	5 019	
3.	Működési célú támogatások államháztartáson belülről		152 390	0	153 433	0	153 433	103 339	2 415	103 339	2 415	103 339	2 415	105 754	2 415	
4.	Önkormányzatok működési célú támogatásai		133 771		134 814		134 814	86 911	429	86 911	429	86 911	429	87 340	429	
5.	Helyi önkormányzatok működésének általános támogatása		53 998	518	54 516	518	54 516	11 445	0	11 445	0	11 445	0	11 445	0	
6.	Települési önkormányzatok egyes köznevelési feladatainak támogatása		60 942	0	60 942	0	60 942	0	0	0	0	0	0	0	0	
7.	Települési önkormányzatok szociális és gyermekjóléti feladatainak támogatása		15 893	525	16 418	525	16 418	0	0	0	0	0	0	0	0	
8.	Települési önkormányzatok kulturális feladatainak támogatása		2 938		2 938		2 938	39 138	2 062	39 138	2 062	39 138	2 062	41 200	2 062	
9.	Működési célú központosított előirányzatok		0		0		0	0	0	0	0	0	0	0	0	
10.	Helyi önkormányzatok kiegészítő támogatásai		0		0		0	0	0	0	0	0	0	0	0	
11.	Egyéb működési célú támogatások bevételei államháztartáson belülről		19 501		19 501		19 501	0	0	0	0	0	0	0	0	
12.	Központi költségvetési szervtől		0		0		0	0	0	0	0	0	0	0	0	
13.	Fejlesztési célú előirányzatoktól		0		0		0	0	0	0	0	0	0	0	0	
14.	Társadalombiztosítás pénzügyi alapjaiból		15 906		15 906		15 906	0	0	0	0	0	0	0	0	
15.	Elköltött Állami Pénzalaptól		3 595		3 595		3 595	0	0	0	0	0	0	0	0	
16.	Helyi önkormányzatoktól, többcélú kistérségi társulásoktól		0		0		0	0	0	0	0	0	0	0	0	
17.	Közhatalmi bevételek		56 650		56 650		56 650	7 800	781	7 800	781	7 800	781	8 581	781	
18.	Jövedelemadók		35 000		35 000		35 000	28 688	1 281	28 688	1 281	28 688	1 281	29 969	1 281	
19.	Iparadési adó		0		0		0	609	0	609	0	609	0	609	0	
20.	Vagyoni típusú adók		12 500		12 500		12 500	28 079	1 281	28 079	1 281	28 079	1 281	29 360	1 281	
21.	Magánszemélyek kommunális adója		8 500		8 500		8 500	0	0	0	0	0	0	0	0	
22.	Termékek és szolgáltatások adói		250		250		250	0	0	0	0	0	0	0	0	
23.	Gépjárműadó		400		400		400	0	0	0	0	0	0	0	0	
24.	Egyéb közhatalmi bevételek		29 560		29 560		29 560	0	0	0	0	0	0	0	0	
25.	Tulajterhelési díj		3 997		3 997		3 997	0	0	0	0	0	0	0	0	
26.	Pótlékok, bírságok		603		603		603	0	0	0	0	0	0	0	0	
27.	Igazgatási díjak		5 212		5 212		5 212	0	0	0	0	0	0	0	0	
28.	Működési bevételek		14 653		14 653		14 653	0	0	0	0	0	0	0	0	
29.	Áru- és készletértékesítés ellenértéke		4 446		4 446		4 446	0	0	0	0	0	0	0	0	
30.	Szolgáltatások ellenértéke		649		649		649	0	0	0	0	0	0	0	0	
31.	Közvetített szolgáltatások ellenértéke		0		0		0	0	0	0	0	0	0	0	0	
32.	Tulajdonosi bevételek		375		375		375	0	0	0	0	0	0	0	0	
33.	Ellátási díjak		375		375		375	0	0	0	0	0	0	0	0	
34.	Kiszámlázott általános forgalmi adó		0		0		0	0	0	0	0	0	0	0	0	
35.	Általános forgalmi adó visszatérítése		0		0		0	0	0	0	0	0	0	0	0	
36.	Kamatbevételek		0		0		0	0	0	0	0	0	0	0	0	
37.	Egyéb pénzügyi műveletek bevételei		0		0		0	0	0	0	0	0	0	0	0	
38.	Egyéb működési bevételek		0		0		0	0	0	0	0	0	0	0	0	
39.	Működési célú átvett pénzeszközök		375		375		375	0	0	0	0	0	0	0	0	
40.	Vállalkozásoktól		375		375		375	0	0	0	0	0	0	0	0	
41.	Háziorvosoktól		0		0		0	0	0	0	0	0	0	0	0	
42.	Non-profit szervezetektől		0		0		0	0	0	0	0	0	0	0	0	
43.	Külföldről		0		0		0	0	0	0	0	0	0	0	0	
44.	EU költségvetéséből		0		0		0	0	0	0	0	0	0	0	0	
45.	Finanszírozási bevételek		903		903		903	0	0	0	0	0	0	0	0	
46.	Belső finanszírozás bevételei		903		903		903	0	0	0	0	0	0	0	0	
47.	Hitel-, kölcsönfelvétel államháztartáson kívülről		0		0		0	0	0	0	0	0	0	0	0	
48.	Hitel-, kölcsönfelvétel államháztartáson kívülről		0		0		0	0	0	0	0	0	0	0	0	
49.	Maradvány igénybevétele		903		903		903	0	0	0	0	0	0	0	0	
50.	Külső finanszírozás bevételei		0		0		0	0	0	0	0	0	0	0	0	
51.	Adóssághoz nem kapcsolódó származékos ügyletek bevételei		0		0		0	0	0	0	0	0	0	0	0	
52.	Működési célú bevételek mindösszesen		240 760	1 043	241 803	1 043	241 803	269 778	5 019	269 778	5 019	269 778	5 019	274 797	5 019	

