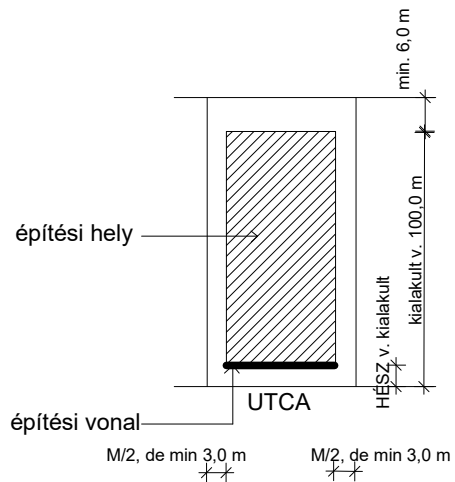
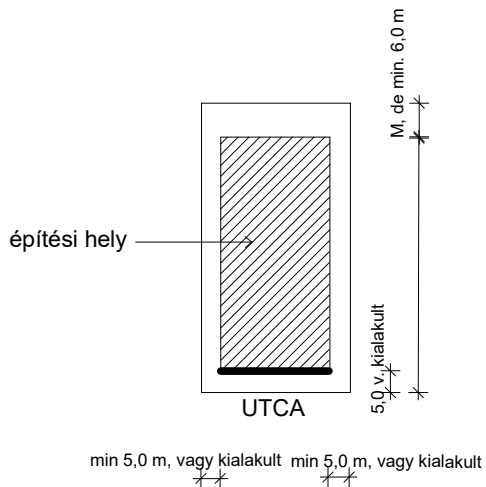


Lf építési övezet SZABADONÁLLÓ BEÉPÍTÉS



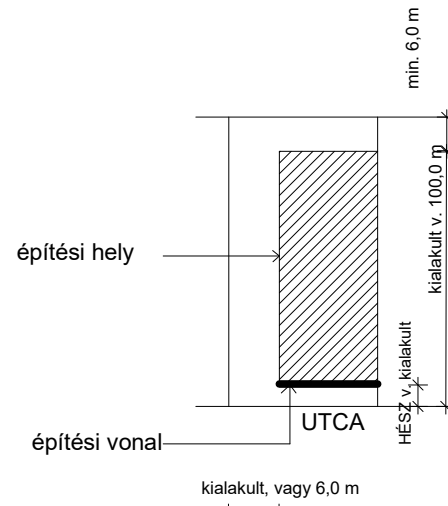
M= megengedett építménymagasság

Vt építési övezet SZABADONÁLLÓ BEÉPÍTÉS



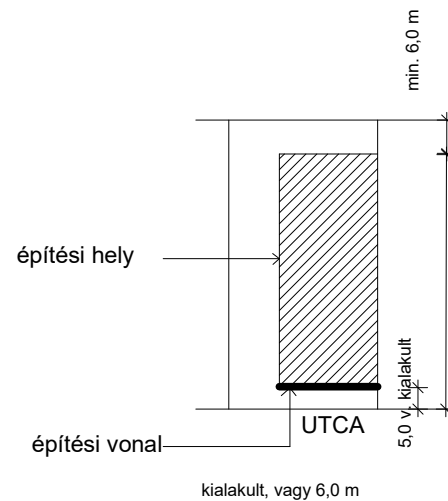
min 5,0 m, vagy kialakult min 5,0 m, vagy kialakult

Lf építési övezet OLDALHATÁRONÁLLÓ BEÉPÍTÉS



M= megengedett építménymagasság

Vt építési övezet OLDALHATÁRONÁLLÓ BEÉPÍTÉS



M= megengedett építménymagasság

Lakóépülettől különállóan épített önálló rendeltetési egység a lakóháztól min 6,0m távolságban az építési helyen belül létesíthető!