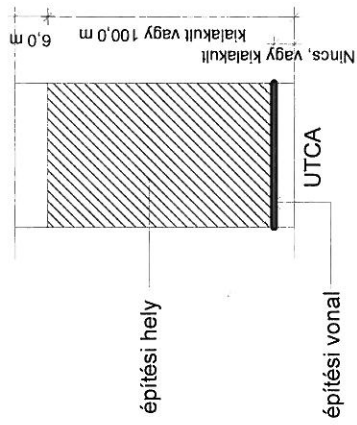


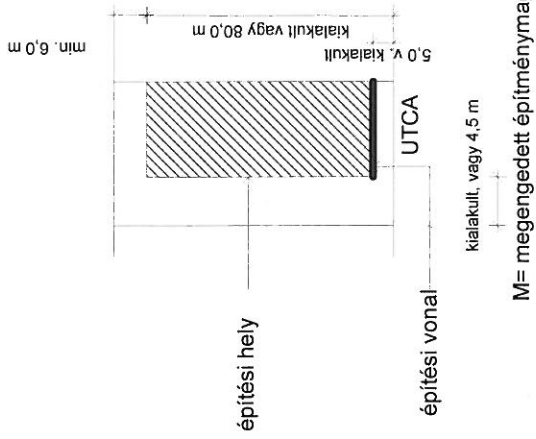
Lf1 építési övezet

ZÁRTSORÚ-OLDALHATÁROS BEÉPÍTÉS



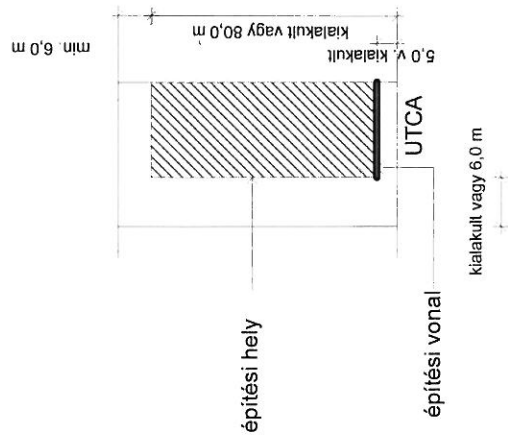
Lf1 építési övezet

OLDALHATÁRONÁLLÓ BEÉPÍTÉS



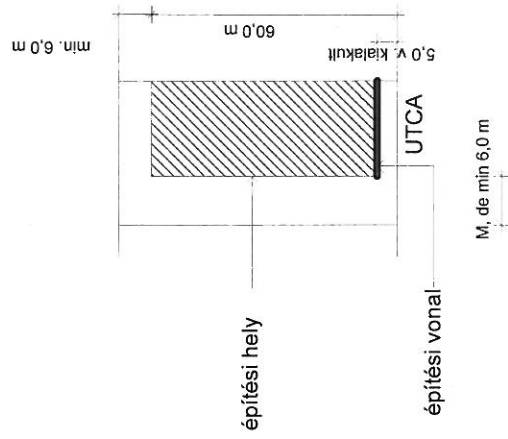
Lf-2 építési övezet

OLDALHATÁRONÁLLÓ BEÉPÍTÉS



Lf-3 építési övezet

OLDALHATÁRONÁLLÓ BEÉPÍTÉS



M= megengedett építménymagasság

Lakóépülettől különállóan épített önálló rendeltetési egység a lakóháztól min 6,0m távolságban az építési helyen belül létesíthető!